EDBM
ECONOMIC DEVELOPMENT BOARD OF MADAGASCAR



APICULTURE

Fiche filière

CONDITIONS D'UTILISATION

PRODUCTION DE MADAGASCAR

1. Exclusion de garanties

Les contenus de la présente fiche sont fournis « en l'état », sans garantie d'aucune sorte, expresse ou implicite de qualité marchande ou d'adéquation à un usage particulier. L'EDBM décline notamment toute responsabilité quant aux dommages causés éventuels par l'évolution des données observée entre la date d'édition de la fiche par l'EDBM et celle à laquelle les données sont effectivement utilisées par le Client

2. Limitation de responsabilité

L'EDBM ne pourra, en aucun cas, être tenu responsable à l'égard du Client ou à l'égard d'un tiers d'un quelconque dommage direct, indirect, accessoire, spécial, punitif, exemplaire ou consécutif résultant de tout motif d'action dans toute la mesure permise par les lois en vigueur à Madagascar, en responsabilité contractuelle ou délictuelle, négligence ou toute autre fondement juridique, lié ou découlant de la présente fiche.

3. Propriété intellectuelle

Les contenus de la présente fiche sont la propriété de l'EDBM. Le Client est autorisé à les utiliser, afficher, copier sous réserve de ne pas les modifier, de conserver toutes les mentions de droits d'auteur et de droits de propriété inclus dans lesdits contenus et de respecter les droits de tiers notamment en matière de protection des données à caractère personnel.
Sauf disposition expresse contraire, les présentes conditions ne concèdent au Client aucun droit, exprès ou implicite, par forclusion ou autre, sur les brevets, secrets commerciaux, marques, contenus protégés et autres éléments de propriété intellectuelle de l'EDBM ou d'un tiers

4. Protection des données à caractère personnel

Il est rappelé que le traitement des éventuelles données à caractère personnel contenues dans la présente fiche, doit se faire conformément aux dispositions de la loi n°2014-038 du 09 janvier 2015 sur la protection des données à caractère personnel.

5. Droit applicable

Les présentes conditions d'utilisation sont régies à tous égards par les lois en vigueur à Madagascar.

Source : TradeMap

SOMMAIRE

1. Généralités
2. Miel naturel
3. Cire d'abeille
4. Opportunités de marché

Le choix de ces produits repose sur le fait que:
- Le miel et la cire sont les principaux produits de l'apiculture à Madagascar et sont des produits porteurs d'activités et d'emplois.
- L'apiculture est une activité qui peut se développer dans le Grand Sud de Madagascar et qui mérite d'être valorisée.

Source : TradeMap

GÉNÉRALITÉS

1 Les types de produits de l'apiculture

2 Modes d'élevage et contraintes

3 Utilité de l'apiculture, produits dérivés et destination des produits

4 Chiffres clés

5 Cartographie

6 Principaux plantes mellifères à Madagascar

7 Variété de miel et récolte

8 Chaîne de valeur

LES TYPES DE PRODUITS DE L'APICULTURE



Miel



Cire



Pollen



Propolis



Gelée royale

N.B Madagascar ne fait plus d'extraction des sous-produits (gelée royale, pollen, propolis)

Source : 203 Filière Apiculture.doc, MAEP UPDR – OCEAN CONSULTANT, Filières de l'Agriculture, Mise à jour : Juillet 2004/ RAKOTOARISOA Mahenina Willy, 2010

MODES D'ÉLEVAGE ET CONTRAINTES

MADAGASCAR

MODES D'ÉLEVAGE

- La cueillette manuelle (se pratique à 50%): prélèvement des essaims sauvages en forêts
- L'apiculture traditionnelle ou apiculture d'essaims (35%): élevage traditionnel à partir d'essaims recueillis en forêts et attirés dans un tronc d'arbre creux qui sert de ruche
- Les apiculteurs intégrés (Apiculteurs modernes) (15%): travaillent en partenariat avec des mielleries ou coopératives avec des techniques de production similaires à celles utilisées par les apiculteurs 'modernes'

CONTRAINTES

Maladie des abeilles:
Varroa destructor : parasite qui cause la varroase qui est une maladie grave
Ennemis des abeilles:
-Fausse teigne appelé "Vôngogna": leur présence dans la ruche entraine la désertion des abeilles
-Les fourmis et les souris
-Phénomène du «Colony Collapse Disorder» (CCD) ou disparition des colonies (à cause de la déforestation, le «tavy» pour les abeilles sauvages)
-La déforestation, le tavy, pluviosité importante (disparition des colonies à cause de la fumée, impact négatif sur la floraison des essences mellifères)

Source : pdf_203_Filiere_Apiculture.pdf, Madagascar, SOARIMANANA Tahinjanahary Pierrette, 2014, Apiculture et analyses polliniques des miels du Sud-est de Madagascar : cas de Nosy Varika, FranceAgrimer

MODES D'ÉLEVAGE ET CONTRAINTES

MADAGASCAR

AUTRES CONTRAINTES

- Grande variabilité des récoltes liée tant aux aléas climatiques qu'aux pratiques agronomiques (qualité et quantité variables, manque de savoir-faire et de matériels)
- Fraude (mélange avec d'autres produits, miel immature, mal étiqueter l'origine)
- Absence de miellerie
- Non-conformité à la règlementation
- Insécurité (vol de ruche et de miel)

Source :pdf_203_Filiere_Apiculture.pdf, Madagascar, SOARIMANANA Tahinjanahary Pierrette, 2014, Apiculture et analyses polliniques des miels du Sud-est de Madagascar : cas de Nosy Varika, FranceAgrimer

UTILITÉ DE L'APICULTURE

PRODUITS DÉRIVÉS ET DESTINATION DES PRODUITS

Miel

- Vente (locale ou à l'exportation) principale source de revenus pour les apiculteurs professionnels
- Consommation familiale: remplace le sucre, place dans les rites
- Utilisation en pharmacopée: vertus antiseptique, cicatrisant et anti-inflammatoire
- Hygiène et cosmétique : Shampoing, savon, gel douche
- Confiserie

Cire

- Vente (locale ou à l'exportation)
- Cire pour l'entretien des meubles et des cuirs
- Produits cosmétiques
- Plastifiant, émulsifiant, agent filmant
- Agent donnant de la texture dans les crèmes, les lotions
- Pharma gélification des tablettes et pastilles de médicaments
- Bougie

- Une grosse partie des ventes se fait de manière directe des producteurs vers le consommateur dans les marchés locaux (secteur informel)
- Une partie est revendus aux conditionneurs Une partie est destinée à l'exportation (2,6%)

DESTINATION

10,3% de la production de Madagascar est destinée à l'exportation en 2020.

Source : SOARIMANANA Tahinjanahary Pierrette, 2014, Apiculture et analyses polliniques des miels du Sud-est de Madagascar: cas de Nosy Varika

UTILITÉ DE L'APICULTURE

PRODUITS DÉRIVÉS ET DESTINATION DES PRODUITS

Pollen

- Pollinisation
- Complément alimentaire
- Vertus médicinales :

. Renforcement de la défense immunitaire
. Bienfaits sur le système digestif
. Effets dynamisant et anti-stress

Propolis

Vertus médicinales: Anti-infectieuse, Antibiotique, Anti-inflammatoires et antidouleur, Antifongique
Quelques préparation à base de propolis
Pâte à mâcher
Mélange propolis et miel
Sirop antitussif
Teinture mère (à diluer et à appliquer sur la plaie

Gelée royale

* Vertus nutritionnelles et médicinales :
- Favorise le fonctionnement des organes, l'équilibre hormonal et celui du système nerveux
- Stimule le système immunitaire, l'envie sexuelle, la capacité à se concentrer, la mémoire
- Combat la fatigue, le surmenage, la carence, la dépression légère, l'insomnie, l'hyper/hypotension, les troubles digestifs, le vieillissement, les infections et virus, les problèmes de peau, le mauvais cholestérol…
* Récolte:
300 à 1000g de gelée/ruche/an

Source : apiculture.net

CHIFFRES CLÉS

Production de Madagascar

20 **RUCHES**
Pour qu'un apiculteur vive au dessus du seuil de pauvreté

50 **RUCHES**
Pour qu'un apiculteur passe dans la classe moyenne

Source : http://madabeilles.fr/api.html, 2014/ EDBM

Race d'abeille malgache



Apis mellifera var. unicolor
Abeille endémique de Madagascar
© A.Frank CIRAD

Selon les apiculteurs, l'« Apis mellifera var unicolor » montre une tendance à la désertion si la ruche ne lui convient pas ou en cas de perturbation par des ennemis (fausse-teigne, fourmis), c'est une abeille migratrice

CARTOGRAPHIE

PRODUCTION DE MADAGASCAR

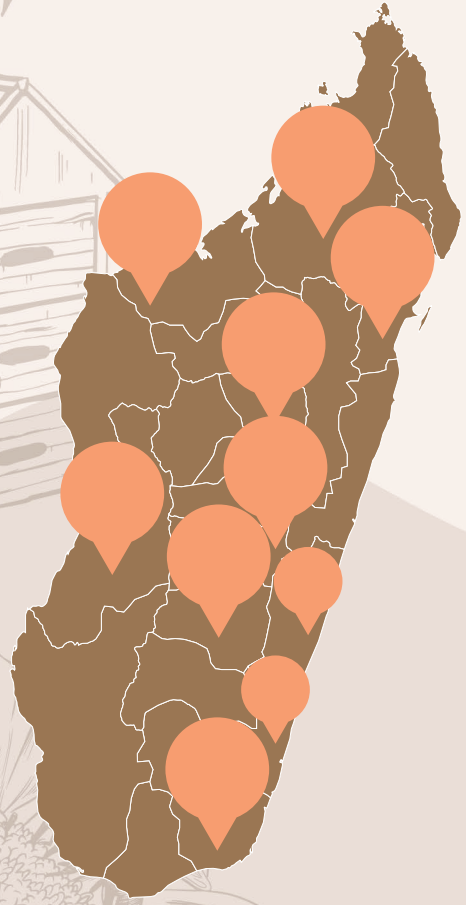

LES PRINCIPALES RÉGIONS DE L'APICULTURE À MADAGASCAR :

- **Sofia** (Antsohihy)
- **Boeny** (Mahajanga)
- **Menabe**
- **Analanjirofo** (Maroantsetra)
- **Analamanga** (Manjakandriana)
- **Amoron'I Mania** (Axe sud d'Ambositra)
- **Haute Matsiatra** (Fianarantsoa)
- **Tolagnaro** (région Anôsy)
- **Atsimo Antsinanana**
- **Région Vatovavy Fitovinany**

PRINCIPALES PLANTES MELLIFÈRES PAR RÉGION:

- Les **hauts-plateaux** (centre) sont favorables aux **eucalyptus** et aux **arbres fruitiers** (pommiers, pêchers, orangers)
- Pour **Analamanga** : les principales plantes mellifères sont **l'eucalyptus**, le **mimosa**, les **avocatiers** et les **arbres vivriers**
- Au **Nord-Ouest** et **Ouest** : **acacias** et **palissandres**
- A l'**Est** et le **Nord-Est**: **caféiers**, **avocatiers**, **orangers**
- Dans le **Sud** et **Sud-Est**: **litchi**, **niaouli** et **cactus**

Source : EDBM ; L'apiculture à Madagascar, Naturevolution ; L'apiculture, une activité vectrice de développement rural durable : Quels obstacles à son développement ? Sophie DELAHAIS 2011 ; L'express de Madagascar du 16/04/21

PRINCIPAUX PLANTES MELLIFÈRES À MADAGASCAR

PRODUCTION DE MADAGASCAR



Eucalyptus



Litchi chinensis



Trachylobium verrucosum



Grevillea



Niaouli
(Melaleuca Quinquenervia)



Cactus

Dans le Grand Sud, le cactus fait partie des principaux plantes mellifère avec le litchi et le niaouli

Source : SOARIMANANA Tahinjanahary Pierrette, 2014, Apiculture et analyses polliniques des miels du Sud-est de Madagascar: cas de Nosy Varika

PRINCIPAUX PLANTES MELLIFÈRES À MADAGASCAR

PRODUCTION DE MADAGASCAR

Calendrier de floraison des plantes mellifères, cas de la région de Nosy Varika

Mois	Jan	Fév	Mar	Avr	Mai	Jui	Jul	Aou	Sep	Oct	Nov	Déc
Eucalyptus												
Grevillea												
Litchi												
Macaranga												
Melaleuca												
Psiadia												
Raphia												
Ravinala												
Trachylobium												
Weinmannia												

: Floraison

Source : SOARIMANANA Tahinjanahary Pierrette, 2014, Apiculture et analyses polliniques des miels du Sud-est de Madagascar: cas de Nosy Varika

VARIÉTÉ DE MIEL ET RÉCOLTE

Production de Madagascar

RÉCOLTE DE MIEL EN FONCTION DE LA ZONE GÉOGRAPHIQUE ET DES PLANTES MELLIFÈRES

	Janv.	Fév.	Mar	Avr.	Mai	Juin	Juil	Août	Sept	Oct.	Nov.	Déc
Mahajanga		Miel de palissandre, kapokier, acacias										
Fianarantsoa/ Ambositra					Miel d'eucalyptus							
									Miel de forêt			
Manakara									Miel de litchi			
	Miel de niaouli											
			Miel d'eucalyptus									
Manjakandriana	Miel de forêt							Miel d'eucalyptus				
Moramanga						Miel d'eucalyptus				Miel de forêt		
Sofia					Miel de palissandre							
Toamasina			Miel de Niaouli, d'eucalyptus, de baie rose									

VARIÉTÉ :

La flore extrêmement riche de Madagascar donne une grande variété de miel selon les plantes mellifères de chaque région:

- Miel d'eucalyptus
- Miel de litchi
- Miel de niaouli
- Miel de palissandre
- Miel d'arbres fruitiers
- Miel de caféier
- Miel d'acacias
- Miel de cactus
- Miel de forêt

...

Source : L'apiculture, une activité vectrice de développement rural durable : Quels obstacles à son développement ? Sophie DELAHAIS 2011, SOARIMANANA Tahinjanahary Pierrette, 2014, Apiculture et analyses polliniques des miels du Sud-est de Madagascar: cas de Nosy Varika

CHAINE DE VALEUR

Identification du processus de traitement

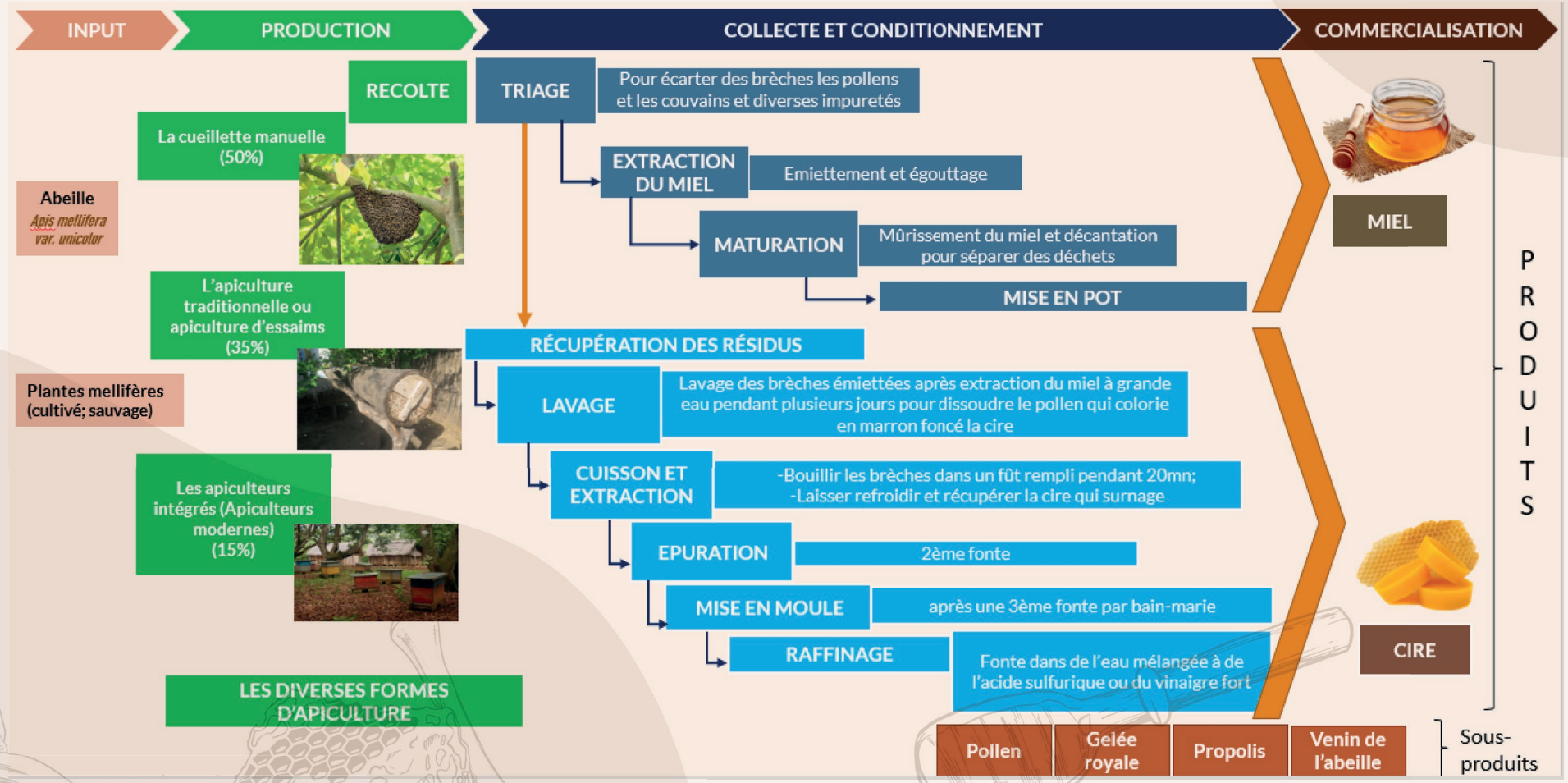

Source : pdf_203_Filiere_Apiculture.pdf, Madagascar

CHAINE DE VALEUR

Identification des acteurs

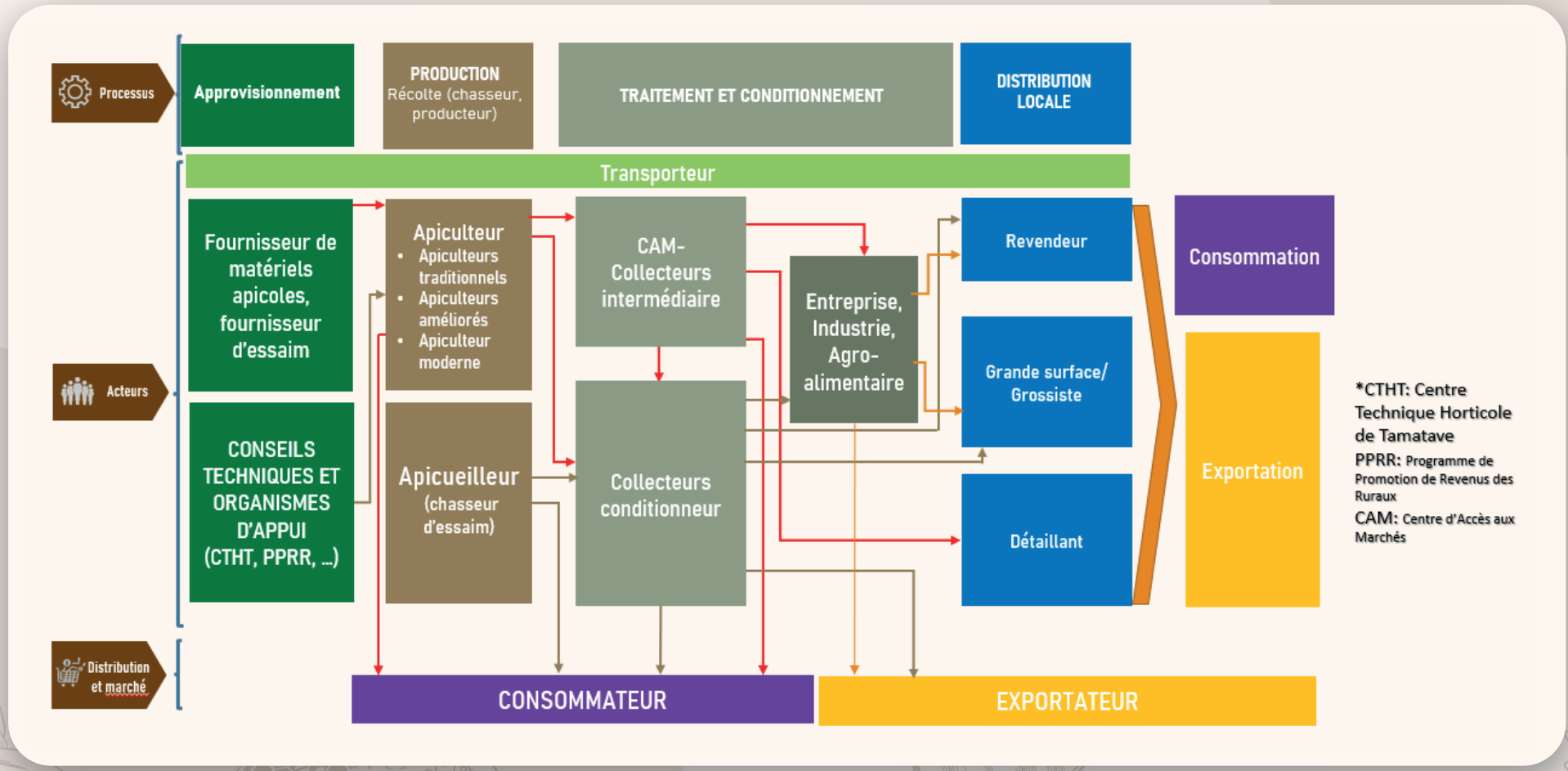

Source : Synthèse filière Miel région Analanjirofo, Programme de Promotion des Revenus Ruraux (PPRR) ETUDE DE CAS PROGRAMME PAYS MADAGASCAR, MAEP, 2007

MIEL NATUREL

SH 0409

SOMMAIRE

Miel Naturel

1 **Chiffres clés**

Données sur les généralités et la production mondiale et locale du produit

2 **Marchés mondiaux**

- Indicateurs de l'exportation de Madagascar,
- Comparative des exportations mondiales et locales,
- Clients et concurrents de Madagascar, principaux exportateurs mondiaux,
- Valeur unitaire

3 **Madagascar dans la ZLECAF**

Part du marché de Madagascar dans la Zone de Libre-échange Continental Africaine

Source : TradeMap

CHIFFRES CLÉS

Miel Naturel

PRIX DE RÉFÉRENCE SUR LE MARCHÉ

Le prix du miel varie selon le pays et selon la qualité.

En CHINE: 1kg de miel se négocie à moins de 2 €
Prix dans les magasins aux alentours de 5 €

En FRANCE, le Kg est entre 10 € et 30 €

PRODUCTION

1.8 Millions de tonnes/an
Production annuelle mondiale

LES PRINCIPAUX PRODUCTEURS MONDIAUX (TONNES/AN)



Chine
457 203 tonnes (28% de la production mondiale en 2019)



Turquie
114 113 tonnes



Argentine
114 113 tonnes

Source : Le prix du miel | www.miel-direct.fr / https://rnm.franceagrimer.fr
https://www.atlasbig.com/fr-lu/pays-par-production-de-miel

CHIFFRES CLÉS

Miel Naturel

SITUATION DE MARCHEE

10.3

Part de la production de l'Afrique dans la production mondiale

200

Milliers

Demande annuelle des Etats-Unis en miel organique

CONSOMMATION ANNUELLE MOYENNE MONDIALE DE MIEL

- Afrique Centrale : 3,3Kg/prs
- Slovénie: 1,6Kg/prs
- Canada : 0,8Kg/prs
- Nouvelle-Zélande: 1,9Kg/prs
- Grèce: 1,5Kg/prs
- États-Unis: 0,58Kg/prs
- Italie: 0,4Kg/prs

Source : Le prix du miel | www.miel-direct.fr / https://rnm.franceagrimer.fr
https://www.atlasbig.com/fr-lu/pays-par-production-de-miel

CHIFFRES CLÉS

PRODUCTION MONDIALE
De miel naturel

PRODUCTION MONDIALE (EN TONNES)

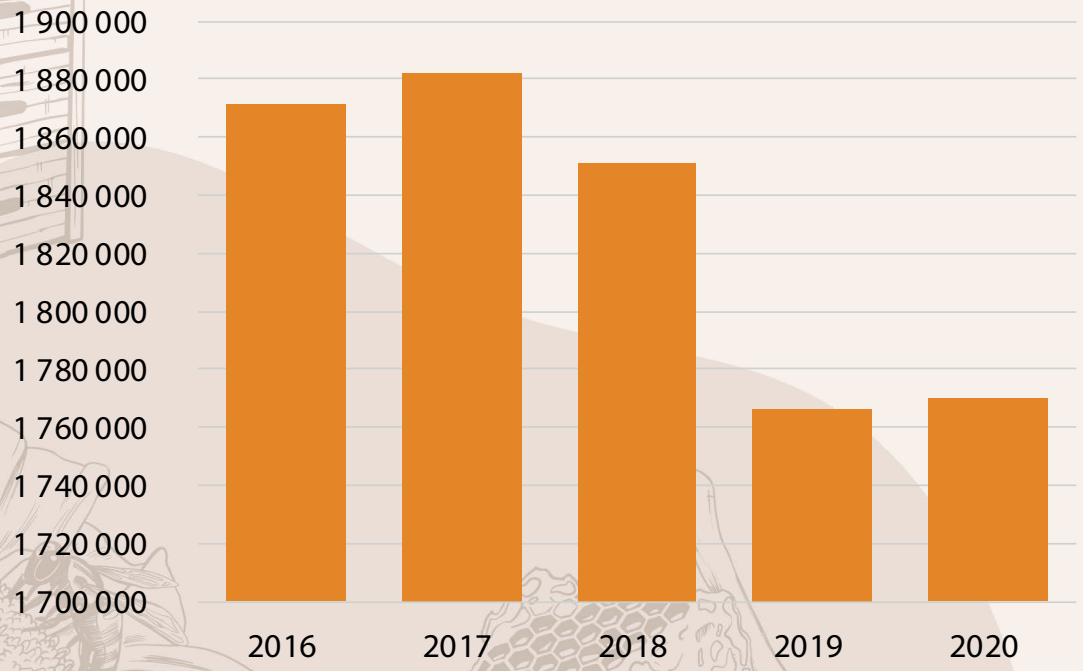

Source : FAOSTAT - https://www.fao.org/faostat/fr (Mise à Jour 2021-12-21)

Part de la production de miel naturel (Moyenne 2016 - 2020)

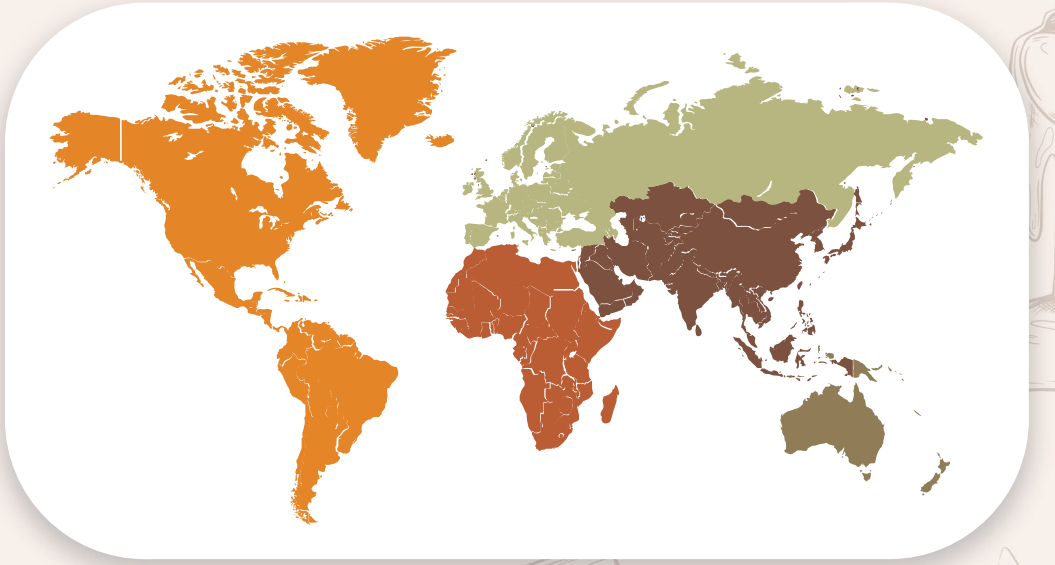



CHIFFRES CLÉS

PRODUCTION DE MIEL

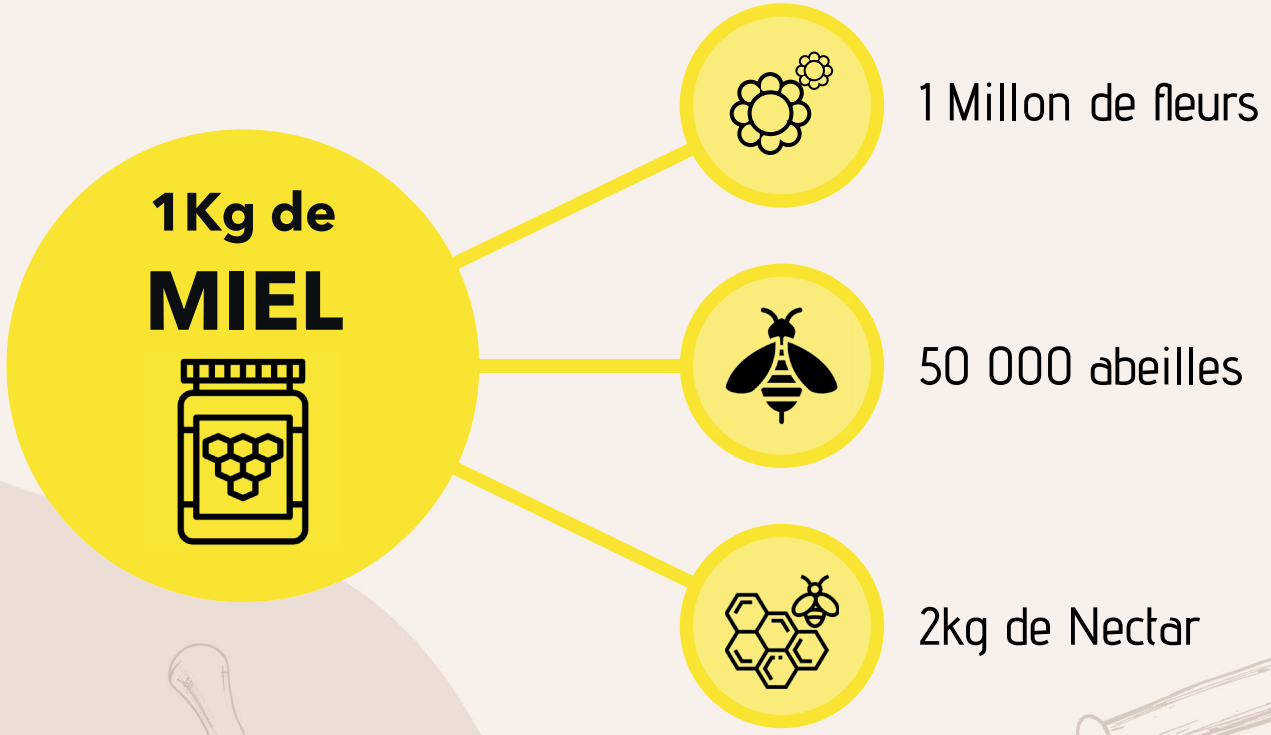

Source : FAOSTAT, Miels internationaux, mars 2020 agrireseau.net/ Naturevolution/ L'express de Madagascar du 16/04/21/ EDBM/

CHIFFRES CLÉS

PRODUCTION DE MIEL

Production annuelle maximale de Madagascar

4 000
tonnes

Exportation annuelle maximale de Madagascar vers le monde

400 000
USD

PRODUCTION MADAGASCAR DE MIEL NATUREL (en tonnes)

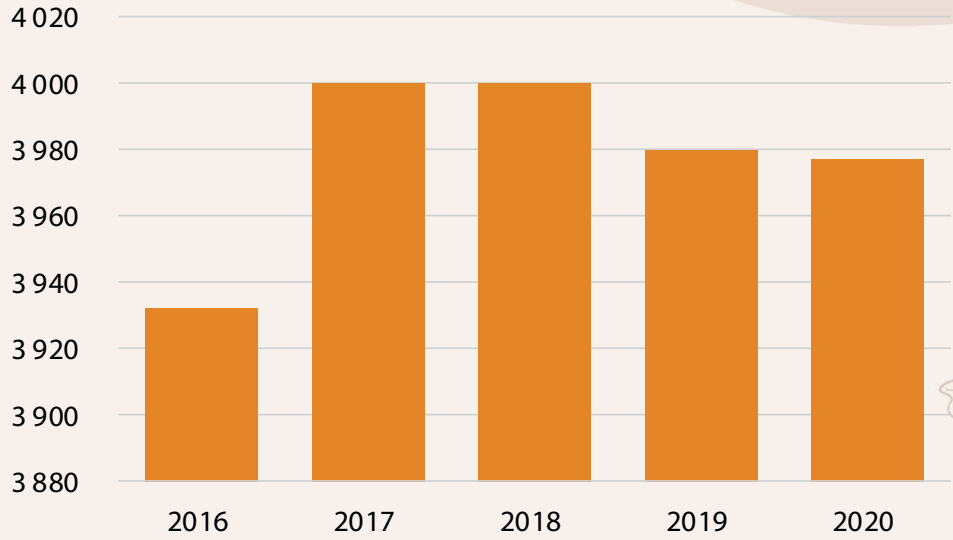

RENDEMENT:

Ruches traditionnelles: **4 à 7 kg**/ruche/an
Ruches modernes (ruche Dadant et ruche de Langstroth): **10 et 60 kg** /ruche/an

Source : FAOSTAT, Miels internationaux, mars 2020 agrireseau.net/ Naturevolution/ L'express de Madagascar du 16/04/21/ EDBM/

MARCHÉS MONDIAUX

MARCHÉS MONDIAUX

EXPORTATION DE MADAGASCAR
Miel naturel

228 MILLIERS USD

Valeur exportée en 2021

105 TONNES

Quantité exportée en 2021

Taux moyen de croissance

18	17	-4	0
en quantité 2016-2020 (% PA)	en valeur 2016-2020 (% PA)	en valeur 2019-2020 (% PA)	Part dans les exportations mondiales(%)

Source : TradeMap

MARCHÉS MONDIAUX

EXPORTATION
DE MIEL NATUREL

EXPORTATION MONDIALE

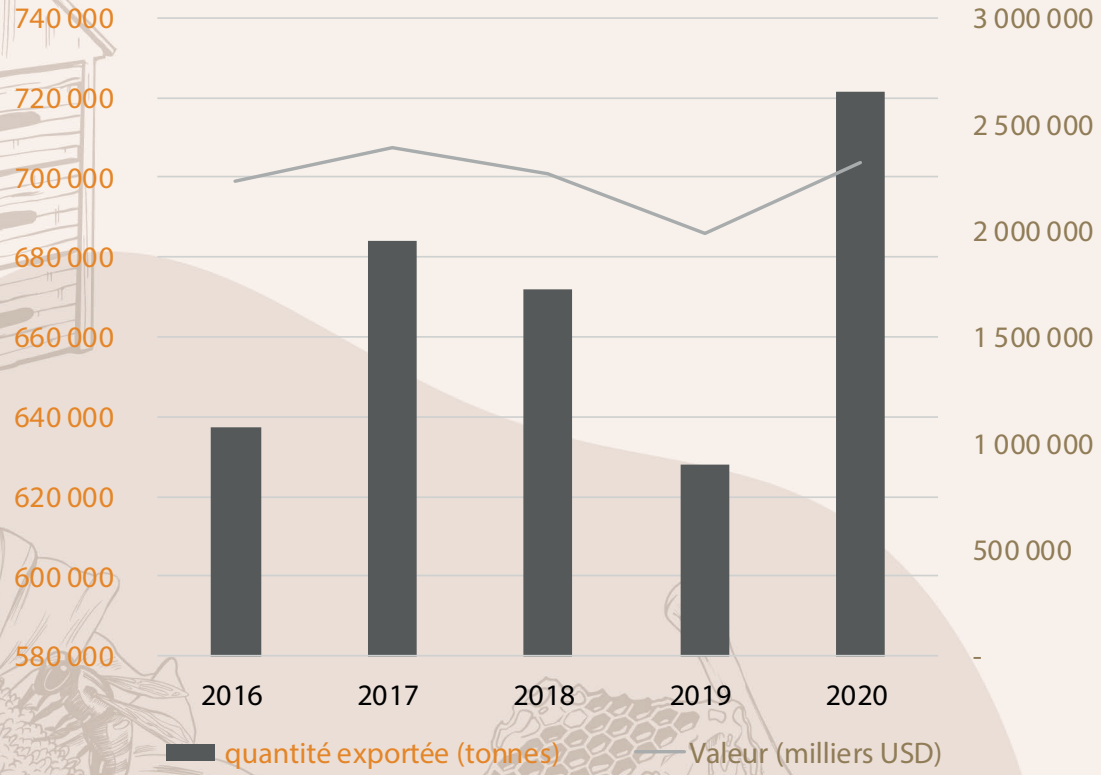

Source : TradeMap, 16/03/22/ EDBM.mg “le miel de Madagascar”

EXPORTATION DE MADAGASCAR

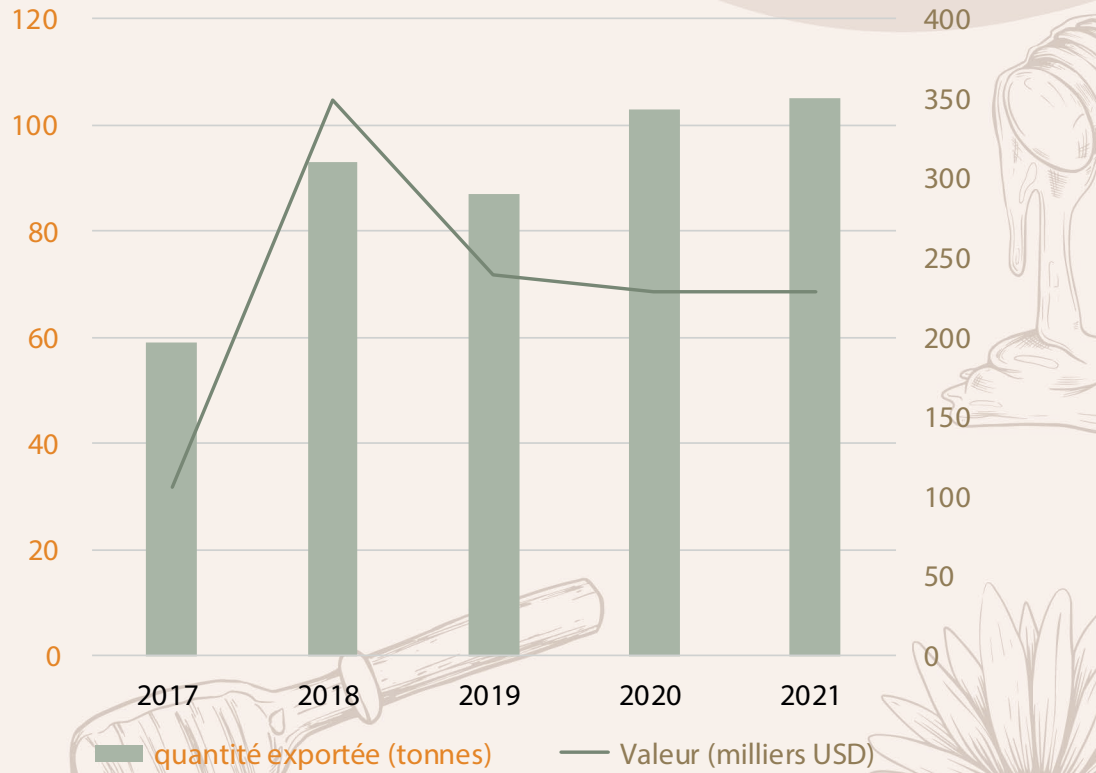

13 tonnes par an partent à destination de l’Europe, du Moyen Orient et de l’Asie, notamment au Japon

MARCHÉS MONDIAUX

CONCURRENTS DE MADAGASCAR
Miel Naturel

Les principaux concurrents de Madagascar

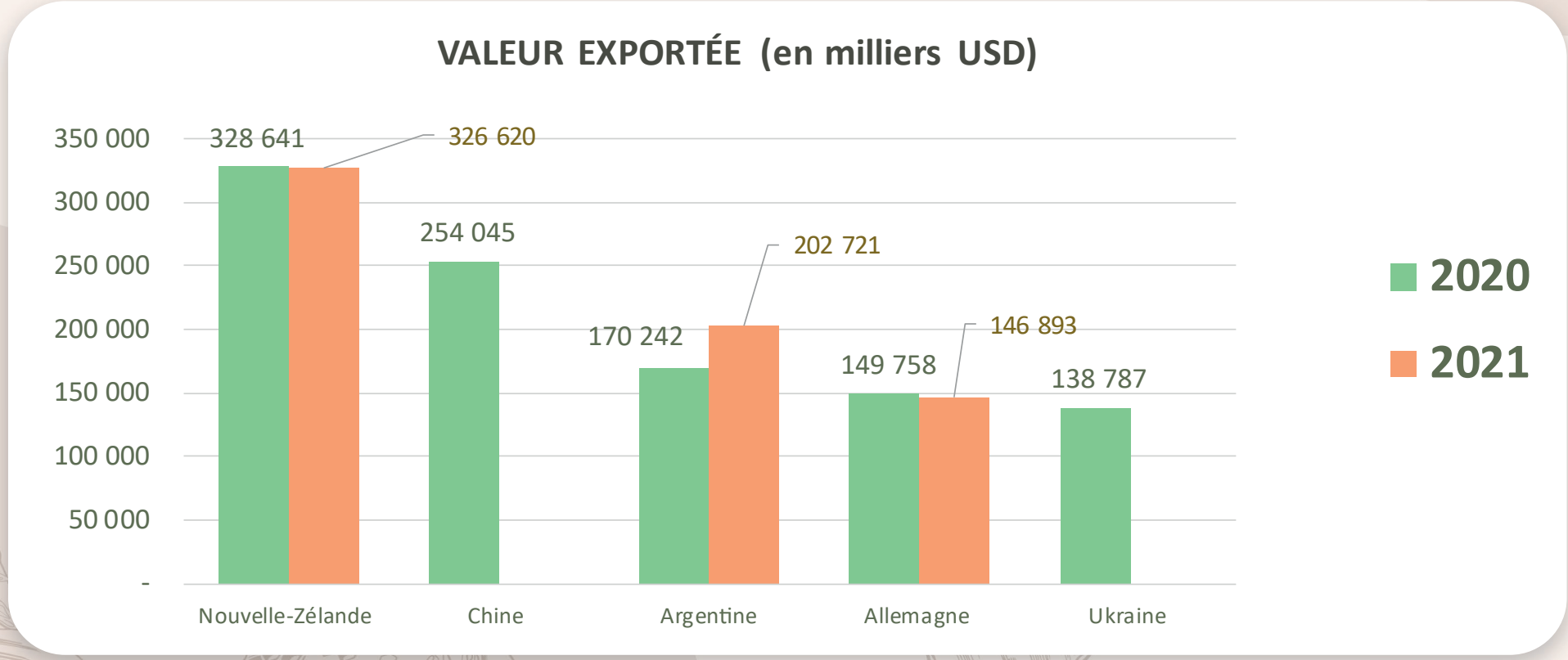

Source : TradeMap
*selon les données disponibles (pas de données pour la Chine et l'Ukraine en 2021)

MARCHÉS MONDIAUX

CLIENTS DE MADAGASCAR
Miel Naturel

Les principaux clients de Madagascar (valeur et quantité exportées)

2020

Bélgique
184 milliers USD
68 tonnes

Comores
29 milliers USD
31 tonnes

Maurice
2 milliers USD
1 tonnes

France
11 milliers USD
2 tonnes

2021

Bélgique
183 milliers USD
64 tonnes

Comores
22 milliers USD
33 tonnes

Maurice
15 milliers USD
8 tonnes

France
7 milliers USD
1 tonne

Source : TradeMap

MARCHÉS MONDIAUX

EXPORTATION DE MADAGASCAR DE MIEL NATUREL

VALEUR UNITAIRE DES EXPORTATIONS (USD/TONNES)

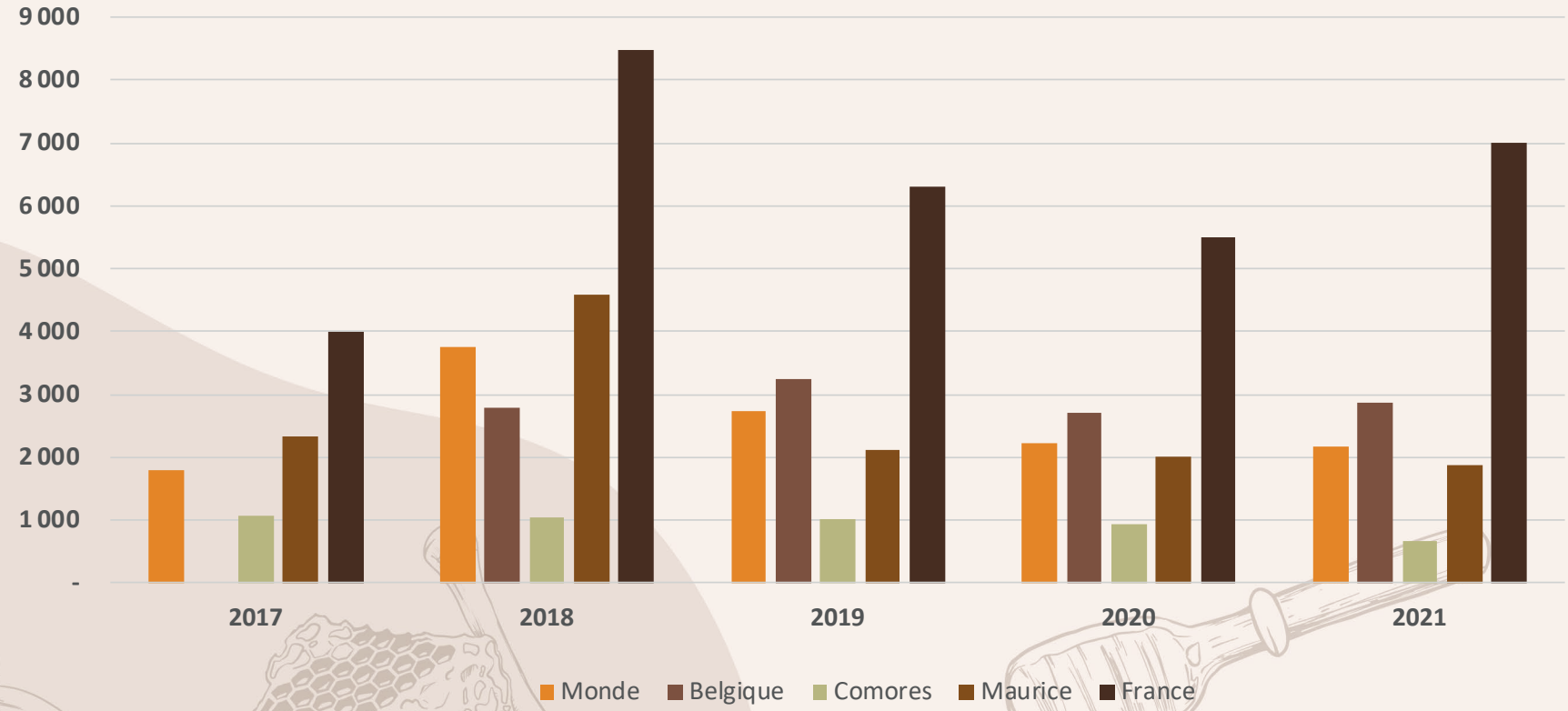

Source : TradeMap, 16/03/22

MARCHÉS MONDIAUX

MIEL NATUREL

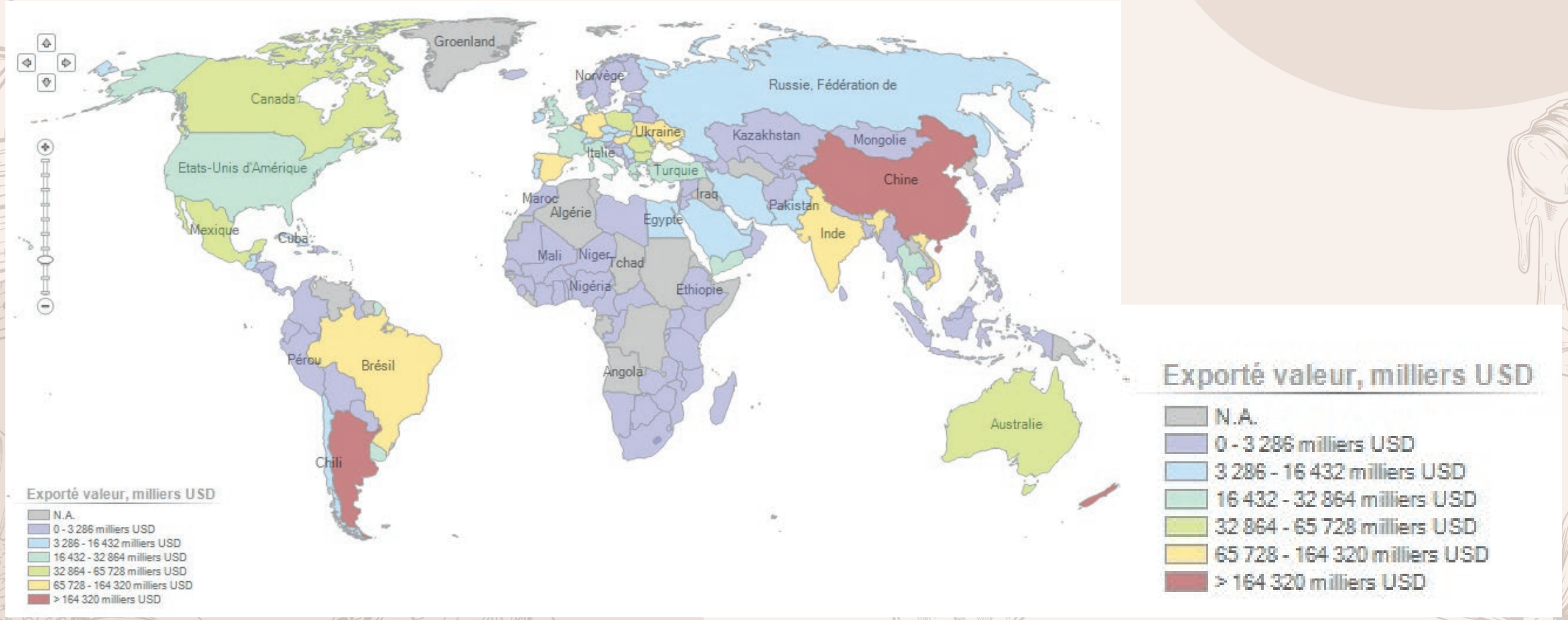

MARCHÉS MONDIAUX

MADAGASCAR – ZLECAF
Miel naturel
2021

5e sur 47 pays
Classement des exportateurs dans le ZLECAF en 2021

0,9% ¨Part de Madagascar dans les exportations intra-africaine

16,22% Part des exportations en valeurs de Madagascar du produit vers les pays de la ZLECAF

37 **Milliers USD**
Valeur des exportations de Madagascar du produit vers le ZLECAF (2021)

2000 3190 3058 **Kilogrammes**
Quantité des exportations de Madagascar du produit vers le ZLECAF (Octobre, Novembre, Décembre 2021)



Comores
Principal client de Madagascar dans le ZLECAF
Avec **59,5% des exportations vers cette zone**



Afrique du Sud
Principal concurrent de Madagascar dans le ZLECAF
Avec **70,8% des exportations de la ZLECAF venant de l'Afrique du Sud**

*ZLECAF: Zone de Libre-Echange Continentale AFricaine
Source : TradeMap

CIRE D'ABEILLE

SOMMAIRE

Cire d'abeille

1. **Chiffres clés**

Données sur les généralités et la production mondiale et locale du produit

2. **Marchés mondiaux**

- Indicateurs de l'exportation de Madagascar,
- Comparative des exportations mondiales et locales,
- Clients et concurrents de Madagascar, principaux exportateurs mondiaux,
- Valeur unitaire

3. **Madagascar dans la ZLECAF**

Part du marché de Madagascar dans la Zone de Libre-échange Continental Africaine

CHIFFRES CLÉS

Cire d'abeille

PRIX DE RÉFÉRENCE



Prix moyen au Kg

14€

PRODUCTION MONDIALE

Asie	**41.4%** Inde	**6.6%** Turquie	**6.6%** Corée du Sud	
Afrique	**9.3%** Ethiopie	**4.4%** Kenya	**4%** Angola	**3.3%** Tanzanie
Amérique	**8.7%** Argentine	**3.1%** Brésil	**2.8%** Etats-Unis	

Source : TRIDGE/ Situation du marché de la cire Que faire aujourd'hui ? (https://www.fapn.be/wp-content/uploads/2019/03/Cires-adult%C3%A9r%C3%A9es-Etienne-BRUNEAU.pdf)

CHIFFRES CLÉS

PRODUCTION MONDIALE
De cire d'abeille

PRODUCTION MONDIALE (EN TONNES)

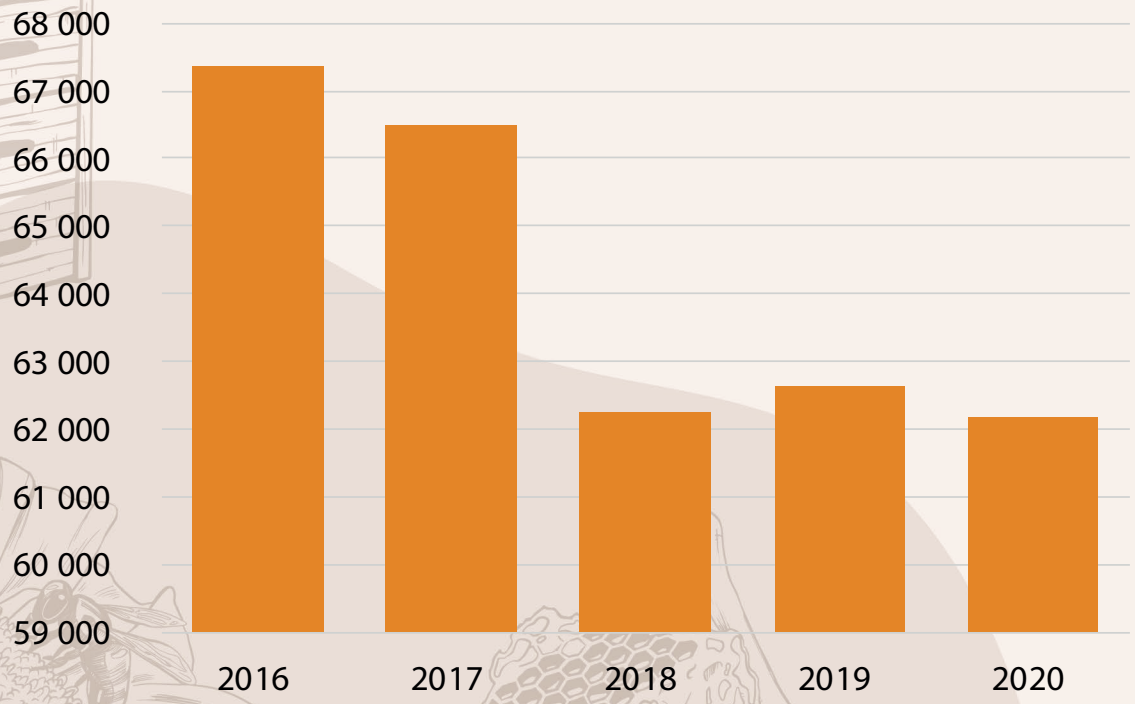

Source : FAOSTAT - https://www.fao.org/faostat/fr (Mise à Jour 2021-12-21)

Part de la production de cire d'abeille (Moyenne 2016 - 2020)

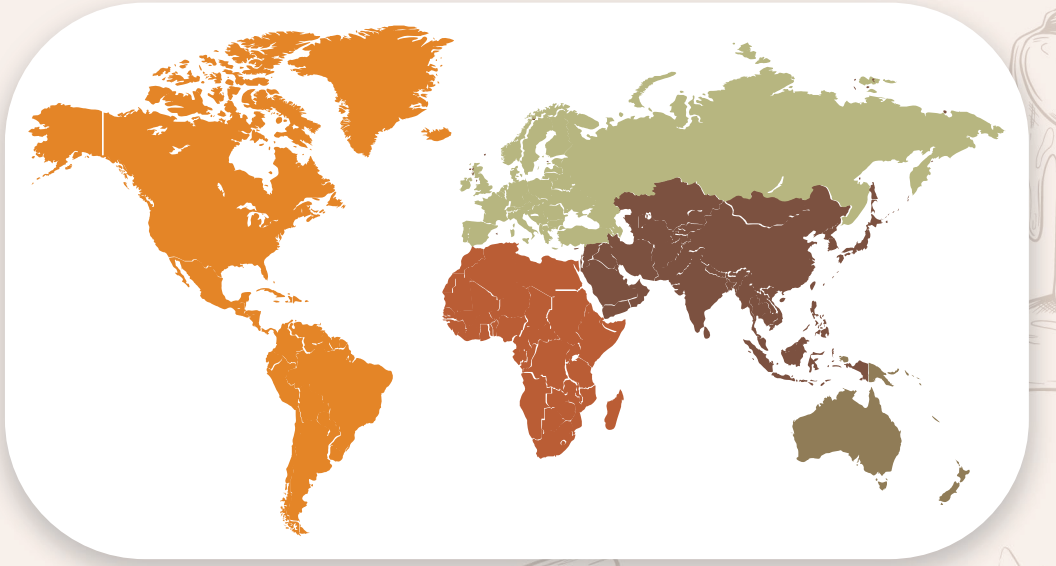



CHIFFRES CLÉS

PRODUCTION DE CIRE D'ABEILLE

1Kg de CIRE

8 à 10kg de miel consommé

1kg de pollen consommé

Une colonie produit moins de 1 Kg de cire par an.

Source : FAOSTAT / CARI asbl (https://www.cari.be/article/cire/) / https://www.miel-direct.fr/bilan-annuel-colonie/

CHIFFRES CLÉS

PRODUCTION DE CIRE D'ABEILLE

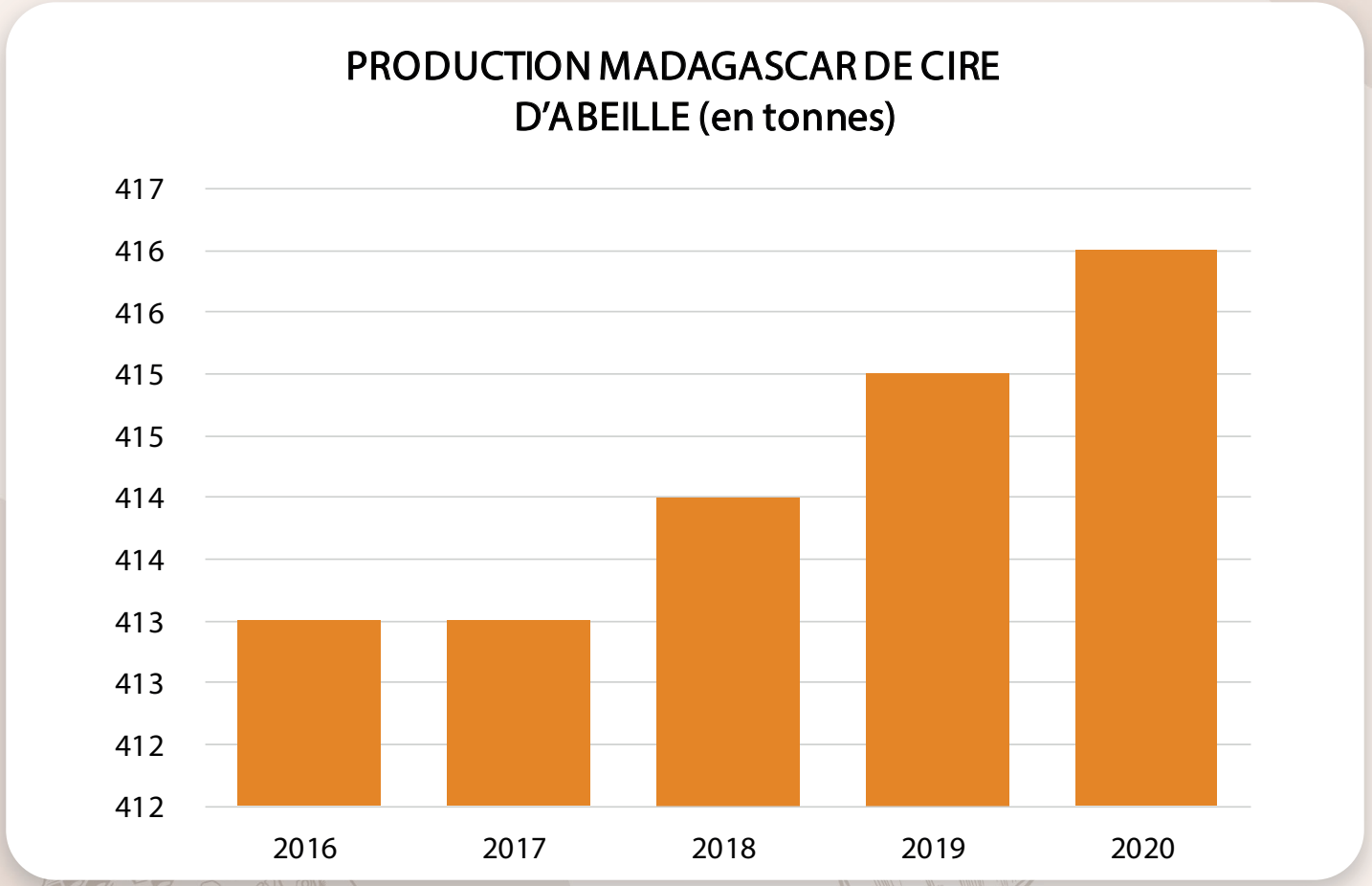

Source : TradeMap

CIRES D'ABEILLES OU D'AUTRES INSECTES ET SPERMACETI, MÊME RAFFINÉS OU COLORÉS

SH 152190

MARCHÉS MONDIAUX

EXPORTATION

Cires d'abeilles ou d'autres insectes et spermaceti, même raffinés ou colorés

169 MILLIERS USD

Valeur exportée en 2021

27 TONNES

Quantité exportée en 2021

Taux moyen de croissance

57	23	0,2
en valeur 2016-2020 (% P.A)	en quantité 2019-2020 (% P.A)	Part dans les exportations mondiales(%)

Source : Trade Map du 27/05/2022

MARCHÉS MONDIAUX

EXPORTATION

Cires d'abeilles ou d'autres insectes et spermaceti, même raffinés ou colorés

EXPORTATION MONDIALE

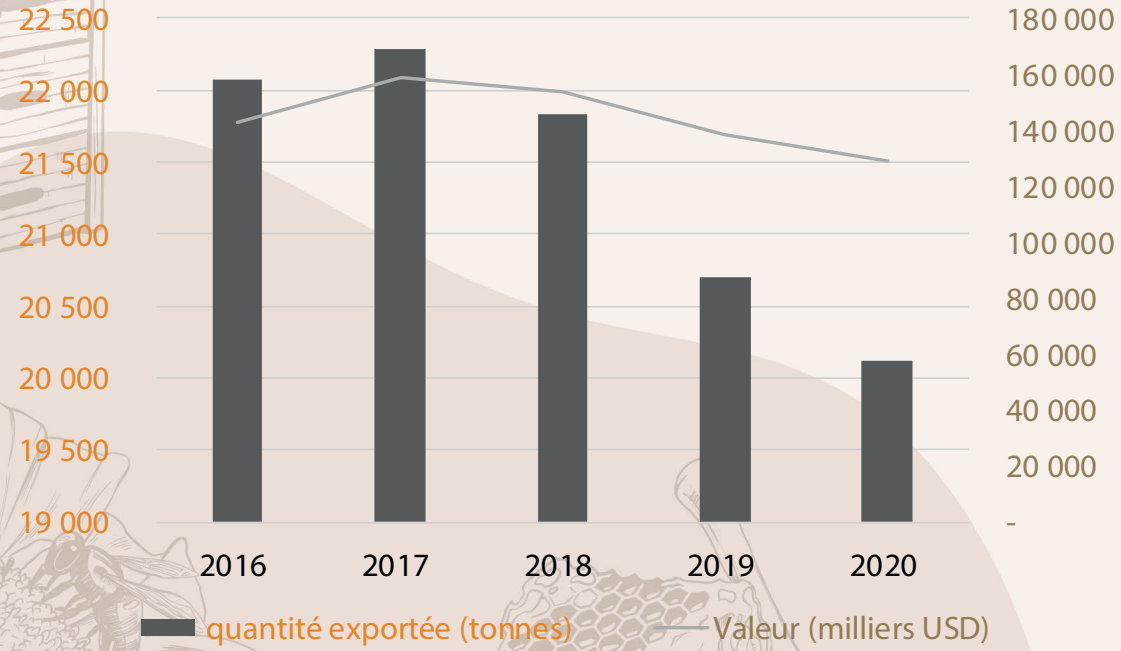

EXPORTATION DE MADAGASCAR

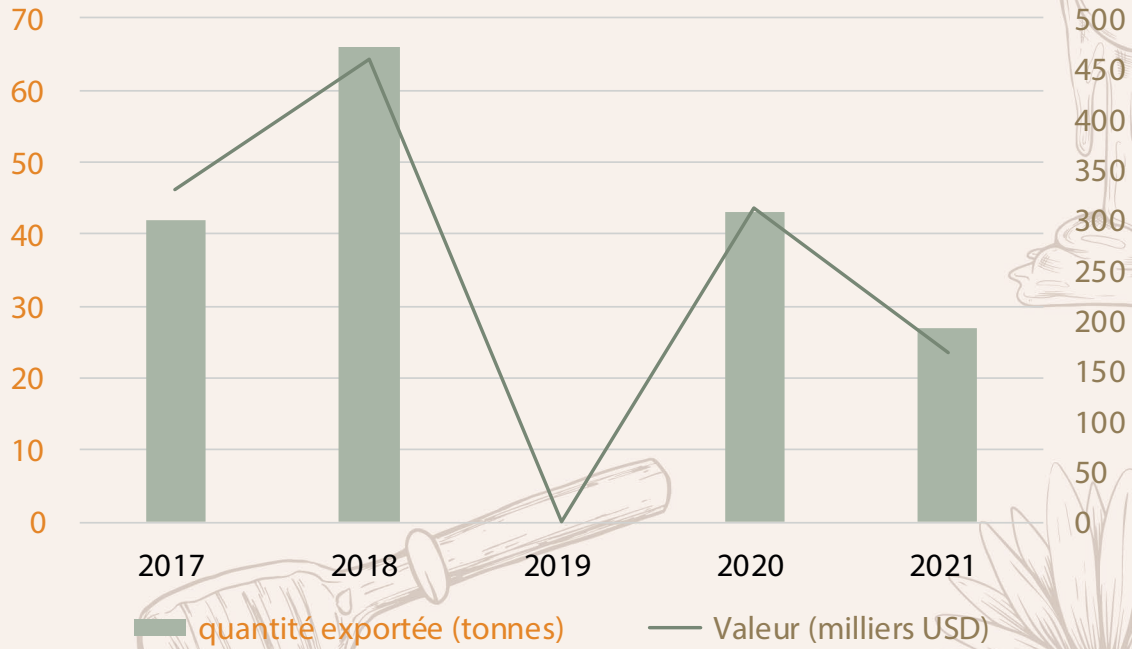

Source : TradeMap

MARCHÉS MONDIAUX

CLIENTS DE MADAGASCAR EN 2020 ET 2021
Cires d'abeilles ou d'autres insectes et spermaceti, même raffinés ou colorés

Les principaux clients de Madagascar (valeur)

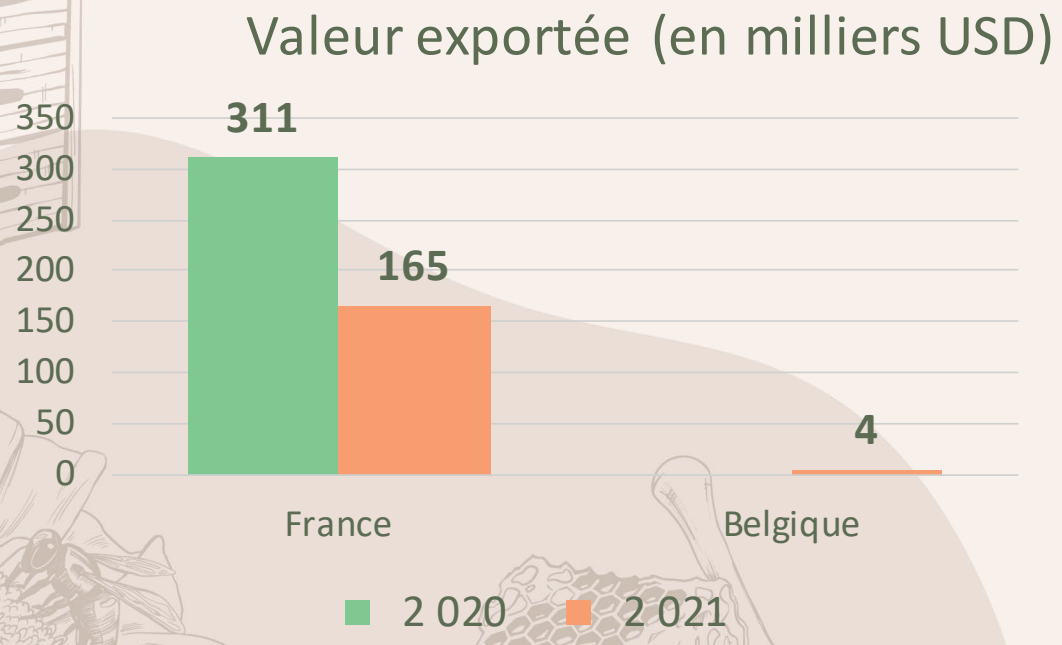

Les principaux clients de Madagascar (quantité)

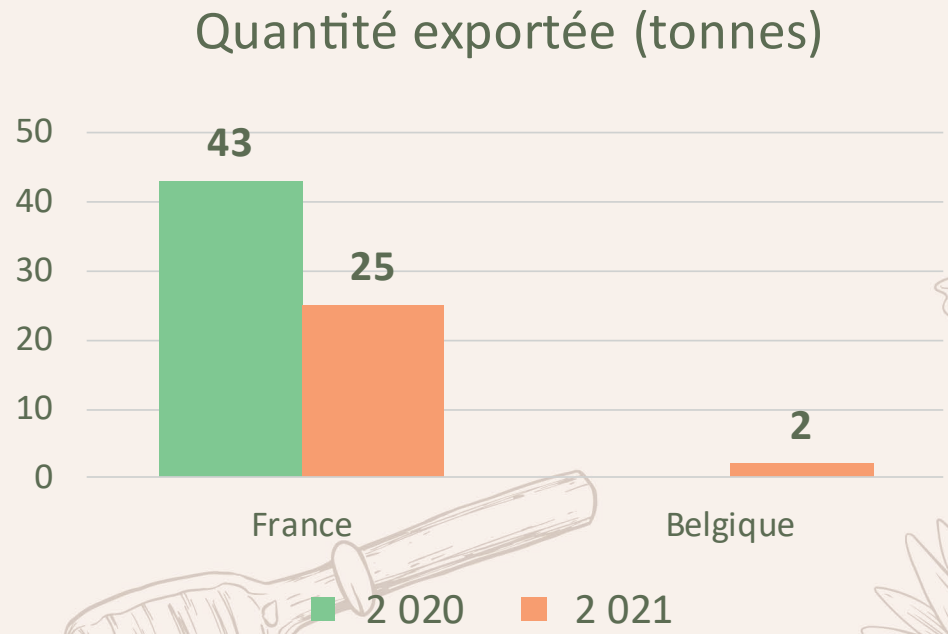

*selon les données disponibles
Source : TradeMap

MARCHÉS MONDIAUX

CONCURRENTS DE MADAGASCAR Cires d'abeilles ou d'autres insectes et spermaceti, même raffinés ou colorés

Les principaux concurrents de Madagascar (valeur)

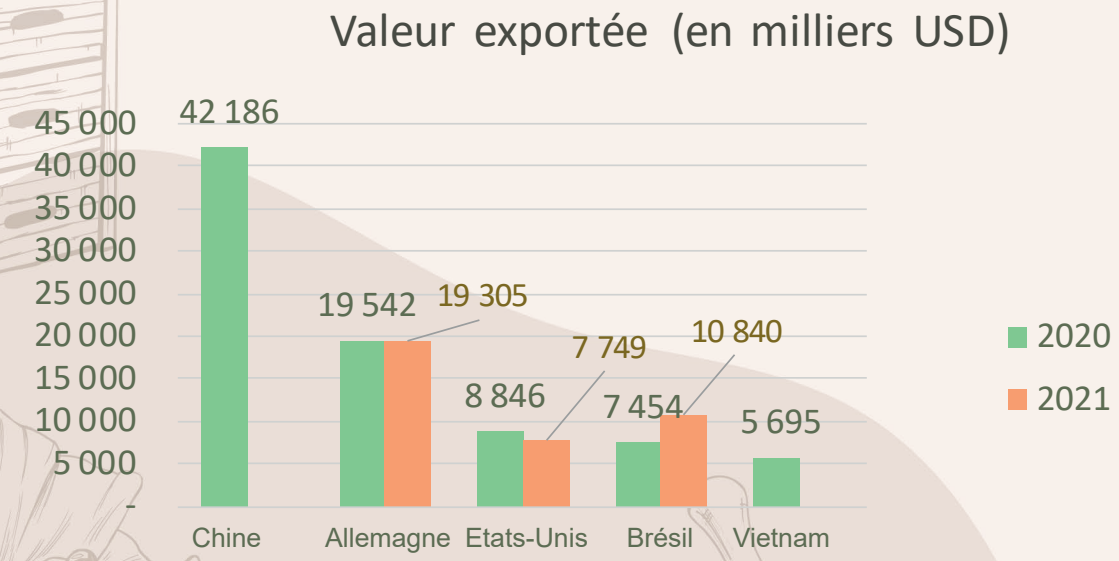

Les principaux concurrents de Madagascar (quantité)

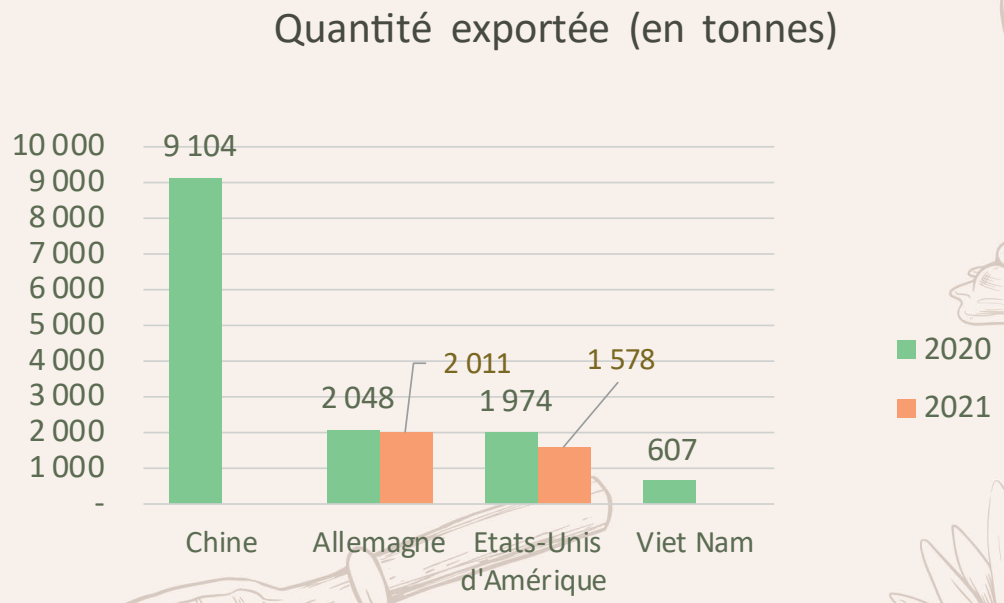

*selon les données disponibles
Source : TradeMap

MARCHÉS MONDIAUX

VALEUR UNITAIRE EXPORTÉE DE MADAGASCAR
Cires d'abeilles ou d'autres insectes et spermaceti, même raffinés ou colorés

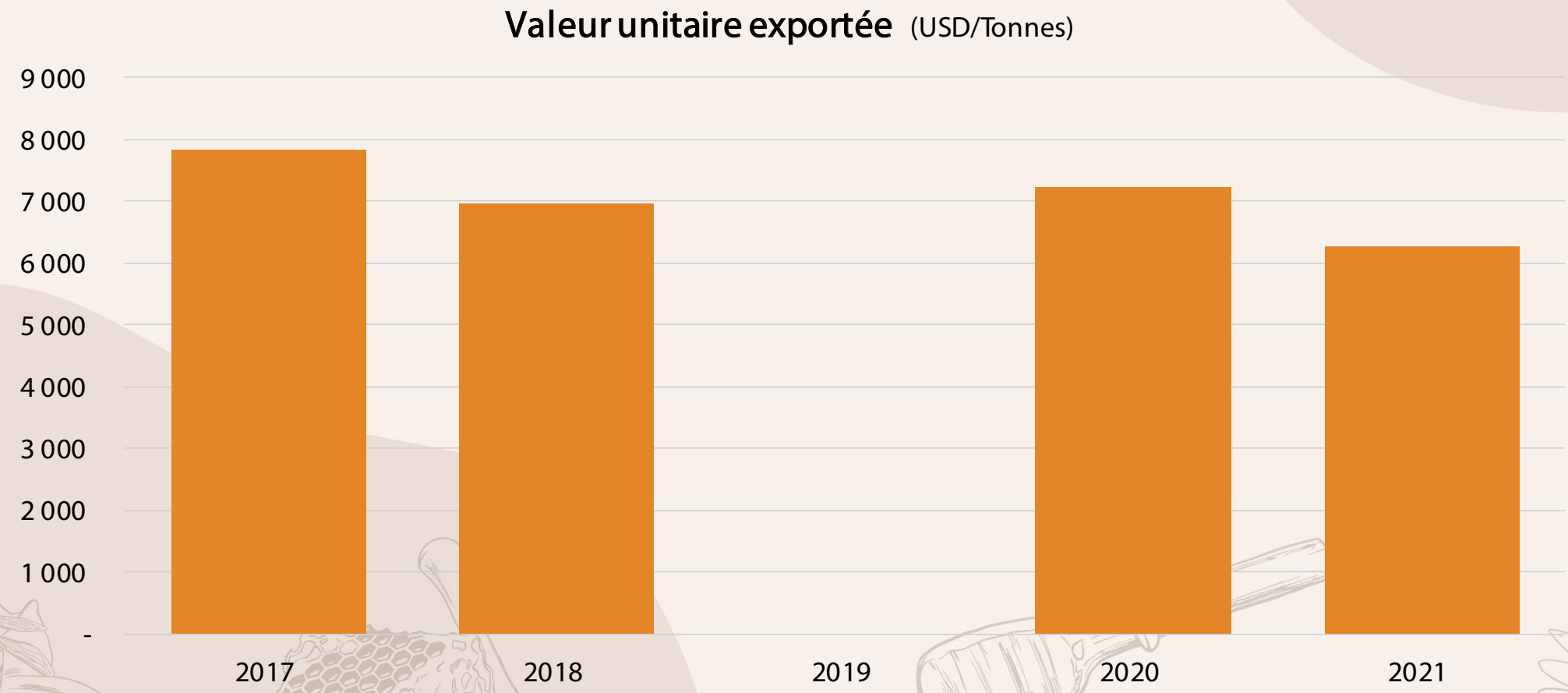

*selon les données disponibles
Source : TradeMap

MARCHÉS MONDIAUX

LES PAYS EXPORTATEURS MONDIAUX

Cires d'abeilles ou d'autres insectes et spermaceti, même raffinés ou colorés

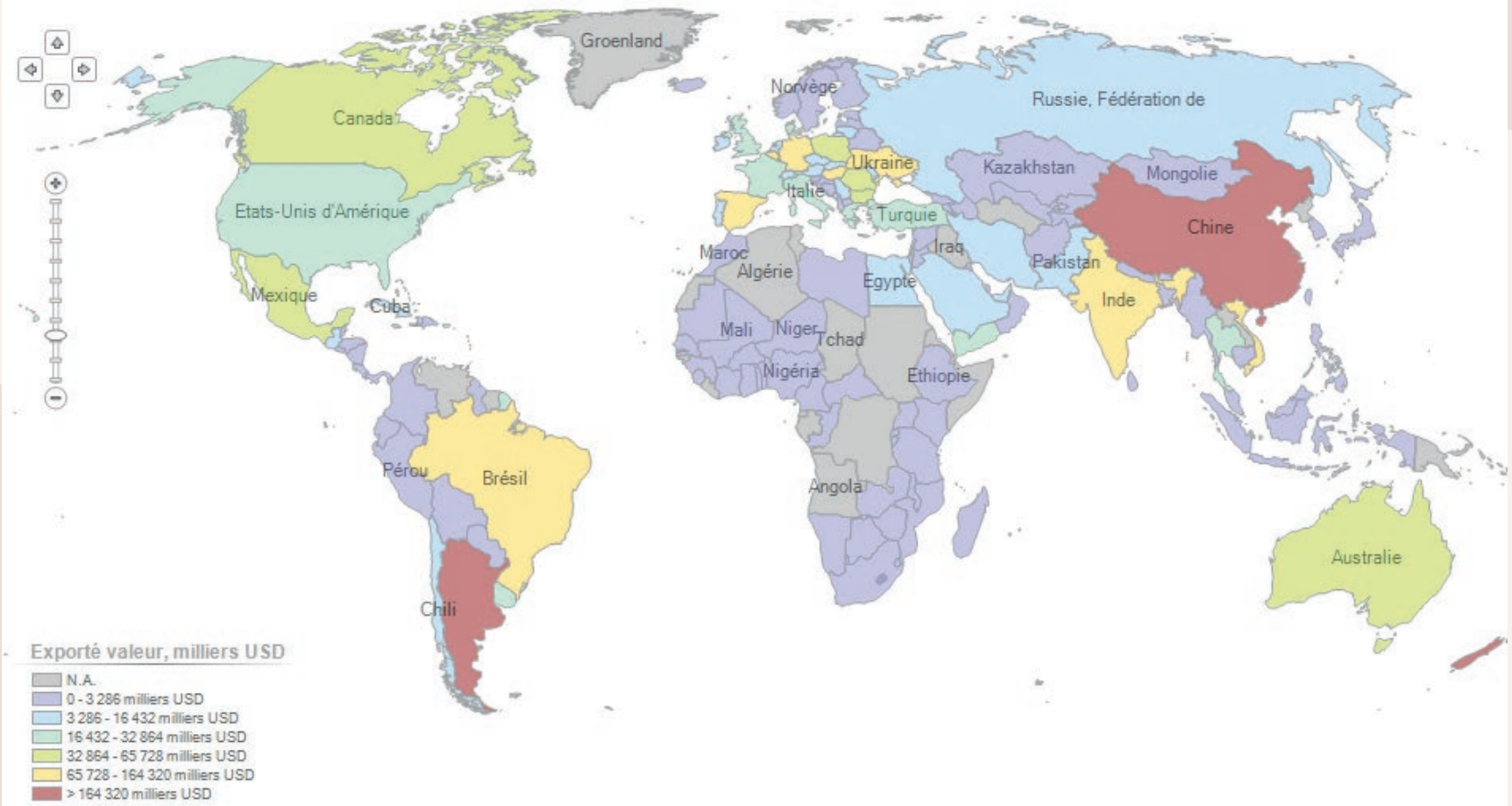

Source : TradeMap

MARCHÉS MONDIAUX

MADAGASCAR – ZLECAF
Cire d'abeille
2021

Les pays du Continent Africain ne font pas partie des destinations des exportations de Madagascar pour ce produit « cire d'abeille ».

Source : TradeMap

OPPORTUNITÉ DE MARCHÉ

OPPORTUNITÉ DE MARCHÉ

PERSPECTIVE DE MARCHE POUR MADAGASCAR
Miel naturel

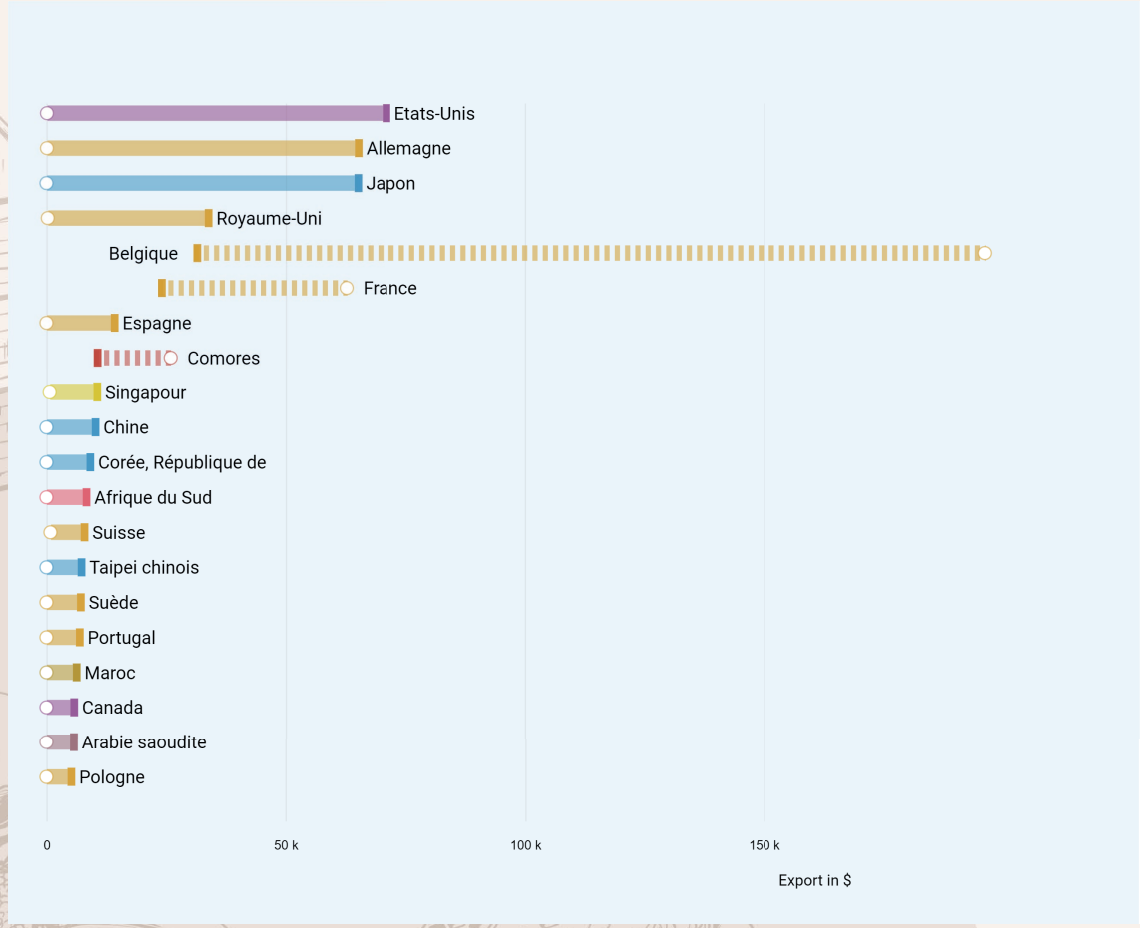



Etats-Unis

Potentiels d'exportation :	**$69.2k**
Exportations actuelles :	**$100.0**
Potentiel inexploité restant :	**$69.1k**

Allemagne

Potentiels d'exportation :	**$63.4k**
Exportations actuelles :	**$100.0**
Potentiel inexploité restant :	**$63.3k**

Japon

Potentiels d'exportation :	**$63.3k**
Exportations actuelles :	**$0**
Potentiel inexploité restant :	**$63.3k**

Royaume-Uni

Potentiels d'exportation :	**$32.0k**
Exportations actuelles :	**$266.7**
Potentiel inexploité restant :	**$31.7k**

OPPORTUNITÉ DE MARCHÉ

PERSPECTIVE DE MARCHE POUR MADAGASCAR
Cire d'abeille

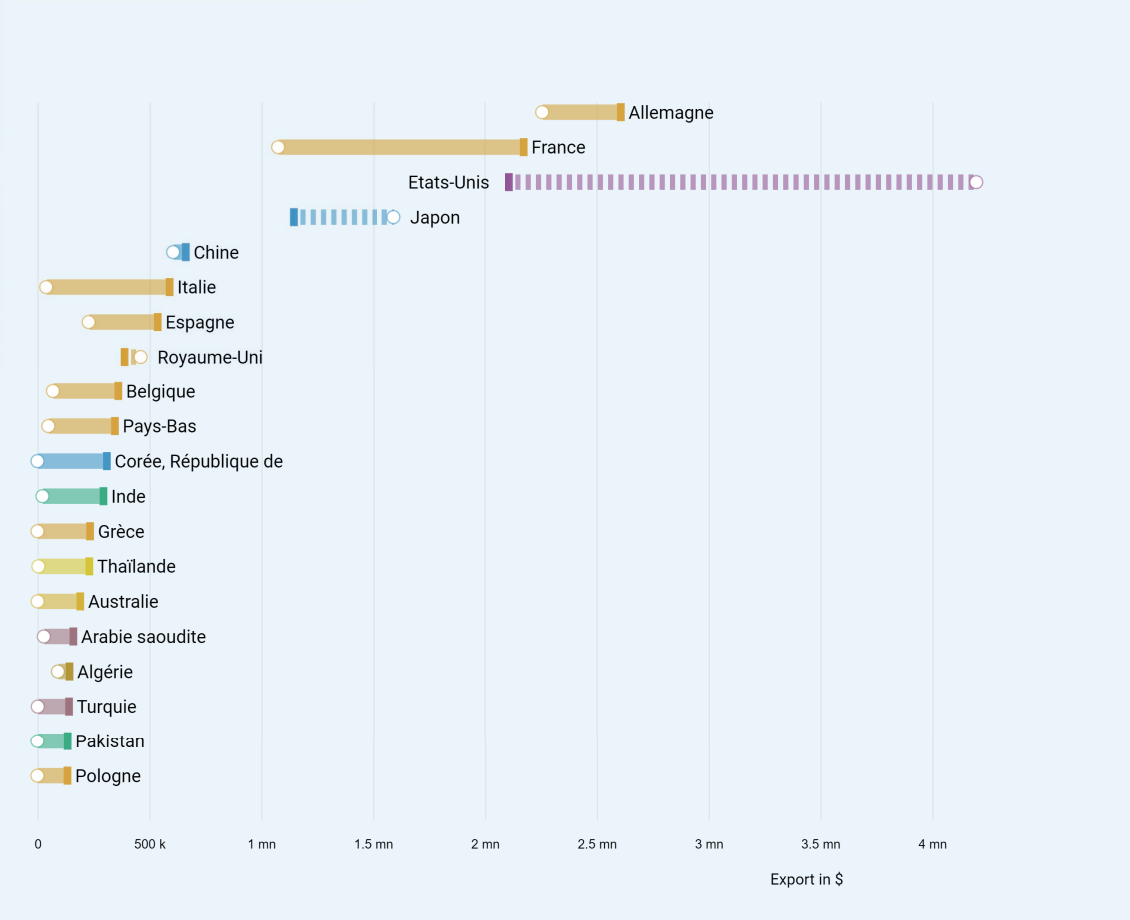

Marchés avec du potentiel pour les exports de Afrique de Cires d'abeilles ou d'autres insectes & spermaceti

Légende

- Potentiel d'exportation
- Exportations actuelles
- Ecart exportations potentielles – actuelles

- UE & Europe de l'Ouest
- Amérique du Nord
- Asie de l'Est
- Asie du Sud
- Moyen Orient
- Asie du Sud-Est
- Pacifique
- Afrique du Nord

ITC Export Potential Map
exportpotential.intracen.org

Allemagne

Potentiels d'exportation :	**$2.6 mns**
Exportations actuelles :	**$2.3 mns**
Potentiel inexploité restant :	**$1 mns**

France

Potentiels d'exportation :	**$2.1 mns**
Exportations actuelles :	**$1.1 mns**
Potentiel inexploité restant :	**$1.4 mns**

Chine

Potentiels d'exportation :	**$622k**
Exportations actuelles :	**$606k**
Potentiel inexploité restant :	**$262k**

Italie

Potentiels d'exportation :	**$550k**
Exportations actuelles :	**$39k**
Potentiel inexploité restant :	**$511k**

OPPORTUNITÉ DE MARCHÉ

ACCES AU MARCHE
Miel naturel et cire d'abeille

Organismes nationaux à contacter:

CHAMBRE DE COMMERCE ET D'INDUSTRIE D'ANTANANARIVO

EDBM
ECONOMIC DEVELOPMENT BOARD OF MADAGASCAR

Organismes à contacter au niveau des pays clients potentiels:

CCI FRANCE MADAGASCAR

U.S. Chamber of Commerce

ANPI
Invest in Comoros

Evénements internationaux à participer:

APIMONDIA

APIS SILVATICA
PANTELLERIA 16-20 MAY 2022

BIOFACH
into organic

AGRITECH WEST AFRICA 2022
ACCRA GHANA

ORGANIC & NATURAL
PRODUCTS EXPO AFRICA

EXPO SIAB SALON INTERNATIONAL DE L'ALIMENTATION ET DES BOISSONS

Source : TradeMap

OPPORTUNITÉ DE MARCHÉ

ACCES SUR LE MARCHE

0409 – MIEL NATUREL	CLIQUEZ ICI
152190 – CIRES D'ABEILLES OU D'AUTRES INSECTES ET SPERMACETI, MÊME RAFFINÉS OU COLORÉS : AUTRES	CLIQUEZ ICI

Source : Market Access Map

OPPORTUNITÉ DE MARCHÉ

ACCES AU MARCHE
Miel naturel et cire d'abeille



Source : Market Access Map

Exigences règlementaires à l'importation et à l'exportation

Cliquez ici[1]

(1) Veuillez insérer:
- Pays de destination
- Pays exportateur (Madagascar)
- Produit :

0409: Miel naturel
152190: cires d'abeilles ou d'autres insectes et spermaceti, même raffinés ou colorés

PROCÉDURE D'EXPORTATION

Procédure au GUE pour les produits agricoles et végétaux

1. MINISTÈRE RESPONSABLE AU GUE*

Ministère de l'Agriculture et de l'Élevage (MINAE)

2. TYPE DE DEMANDE D'AUTORISATION À L'EXPORTATION AU GUE

Certificat phytosanitaire

3. PIÈCES EXIGIBLES À DÉPOSER AU GUE

- Formulaire à remplir au GUE (3ex)
- Facture commerciale (3ex) domicilié si valeur total égale ou supérieur à 1000 €

4. DURÉE DE TRAITEMENT

Indéterminé

5. AUTORISATION OU CERTIFICAT DÉLIVRÉ AU GUE OU HORS GUE

-Certificat phytosanitaire délivré hors GUE (Aéroport Ivato ou Service Quarantaine Nanisana)

6. DEPOT DE LA DECLARATION EN DOUANE

Pour des fins de contrôle (scanner) et de liquidation des déclarations

Obligations et formalités : Cliquez ici

*GUE : Guichet Unique à l'Exportation

MARCHÉS MONDIAUX

MADAGASCAR – ZLECAF
Café

Si

Activités de collecte et de transformation de plantes aromatiques



1. EDBM

création juridique de l'entreprise
objet de l'activité à préciser:
- Pêche – Collecte
- Transformation
- Exportation

Carte fiscale
Carte statistique
Numéro de registre du commerce



2. MINISTERE DU COMMERCE COMMUNE-PROJET

Contact et mise en relation avec des producteurs



3. PAYSANS / PRODUCTEURS

Contractualisation de la relation ou non



4. MINISTÈRE EN CHARGE DES FORÊTS

Etablissement de convention de collecte

Démarrage d'activité

MARCHÉS MONDIAUX

MADAGASCAR – ZLECAF
Café

Si

Activités de culture et de transformation de plantes aromatiques

1. EDBM

création juridique de l'entreprise
objet de l'activité à préciser:
- Collecte– Culture
- Extraction huiles essentielles
- Exportation

↓

Carte fiscale
Carte statistique
Numéro de registre du commerce

2. REGIONS - COMMUNES - COMMUNAUTES LOCALES - MINISTERE EN CHARGE DU FONCIER

Recherche
et identification de terrain

3. MINISTERE EN CHARGE DU FONCIER

Demande
de terrain

↓

Bail emphytéatique

4. MINISTÈRE EN CHARGE DE L'ENVIRONNEMENT - OFFICE NATIONALE DE L'ENVIRONNEMENT

Étude d'impact
environnemental du projet

↓

Permis environnemental

Démarrage d'activité

Source : TradeMap



www.edbm.mg

Simplifying Business

Economic Development Board of Madagascar

EDB Madagascar

Economic board of Madagascar EDBM

EDBM
ECONOMIC DEVELOPMENT BOARD OF MADAGASCAR