EDBM
ECONOMIC DEVELOPMENT BOARD OF MADAGASCAR



LANGOUSTE

Secteur pêche

CONDITIONS D'UTILISATION

1. Exclusion de garanties

Les contenus de la présente fiche sont fournis « en l'état », sans garantie d'aucune sorte, expresse ou implicite de qualité marchande ou d'adéquation à un usage particulier. L'EDBM décline notamment toute responsabilité quant aux dommages causés éventuels par l'évolution des données observée entre la date d'édition de la fiche par l'EDBM et celle à laquelle les données sont effectivement utilisées par le Client

2. Limitation de responsabilité

L'EDBM ne pourra, en aucun cas, être tenu responsable à l'égard du Client ou à l'égard d'un tiers d'un quelconque dommage direct, indirect, accessoire, spécial, punitif, exemplaire ou consécutif résultant de tout motif d'action dans toute la mesure permise par les lois en vigueur à Madagascar, en responsabilité contractuelle ou délictuelle, négligence ou toute autre fondement juridique, lié ou découlant de la présente fiche.

3. Propriété intellectuelle

Les contenus de la présente fiche sont la propriété de l'EDBM. Le Client est autorisé à les utiliser, afficher, copier sous réserve de ne pas les modifier, de conserver toutes les mentions de droits d'auteur et de droits de propriété inclus dans lesdits contenus et de respecter les droits de tiers notamment en matière de protection des données à caractère personnel.
Sauf disposition expresse contraire, les présentes conditions ne concèdent au Client aucun droit, exprès ou implicite, par forclusion ou autre, sur les brevets, secrets commerciaux, marques, contenus protégés et autres éléments de propriété intellectuelle de l'EDBM ou d'un tiers

4. Protection des données à caractère personnel

Il est rappelé que le traitement des éventuelles données à caractère personnel contenues dans la présente fiche, doit se faire conformément aux dispositions de la loi n°2014-038 du 09 janvier 2015 sur la protection des données à caractère personnel.

5. Droit applicable

Les présentes conditions d'utilisation sont régies à tous égards par les lois en vigueur à Madagascar.

SOMMAIRE

- Variétés
- Données sur les généralités
- Prix de référence
- Productions locale et mondiale du produit
- Contraintes

Chiffres clés

1

2

Chaîne de valeur

- Enchaînement des valeurs ajoutées au produit et celles des intrants aux finalités

- Indicateurs de l'exportation de Madagascar,
- Comparative des exportations mondiales et locales,
- Clients et concurrents de Madagascar, principaux exportateurs mondiaux,
- Valeur unitaire Madagascar dans la ZLECAF

Marchés mondiaux

3

4

Opportunités de marché

- Survol des perspectives de marché de Madagascar ainsi que les conditions d'accès aux différents marchés et les procédures à suivre pour investir

VARIETES DE LANGOUSTE

PRODUCTION DE MADAGASCAR



Panulirus longipes

connu localement comme
« Oratsimba »



Panulirus penicillatus

connu localement comme
« Oramety » ou « Orotronzo »



Panulirus homarus

connu localement comme
« Orameva »



Panulirus ornatus

connu localement comme
« Tsitsimbola » ou « Oramanga »

Source : CVES EDBM

CHIFFRES CLÉS

LANGOUSTES

Généralité

- Importance du secteur pêche : Source de revenu pour près de 1,5 millions de Malgaches.
- Pèse près de 7% du PIB national et représente 6,6% des exportations en 2018
- Important pour la santé nutritionnelle et la sécurité alimentaire des Malgaches; contribue à environ 20% de la consommation de protéines animales
- Production annuelle du secteur pêche: 750 millions de dollars

Impact social de la pêche aux langoustes dans le Sud de Madagascar:

-Contribution à l'économie dans une région d'extrême pauvreté (ex: Anôsy)
- Principale source de revenu de 79% des ménages à Sainte Luce.

Pêche:

- Taille minimum des langoustes à respecter pour la pêche: 20 cm
- Calendrier de pêche aux langoustes: Fermeture national 1er Octobre 2021 jusqu'au 31 Décembre 2021 (période de ponte des langoustes), interdiction de pêche, de vente, d'achat, de transport et de mise en conservation des langouste pendant cette période de trois mois

Source : Yearbook-economique-Madagascar-2021
https://madagascar-hotels-online.com/saisons-peche-langouste/

CHIFFRES CLES

PRIX SUR LE MARCHE
(cours Grossistes)
unité en € HT le kg



LANGOUSTE ROSE

MAX 75 €
72 €
MIN 70 €
Vivante
500-700g
Import

MAX 80 €
77 €
MIN 75 €
Vivante
700-1000g
Import

MAX 40 €
38 €
MIN 35 €
Congelée
Import



LANGOUSTE ROUGE

MAX 90 €
85 €
MIN 80 €
Vivante
700-1000g
France

MAX 90 €
92 €
MIN 100 €
Vivante
1-2Kg
Bretagne



LANGOUSTE VERTE

MAX 36 €
33 €
MIN 30 €
Congelée ≤
500g
Import

Source : Marché d'Intérêt National Rungis sur https://rnm.franceagrimer.fr
(Prix sur le marche du 25/05/22)

CHIFFRES CLÉS

PRODUCTION MONDIALE

PRODUCTION MONDIALE (en tonnes)

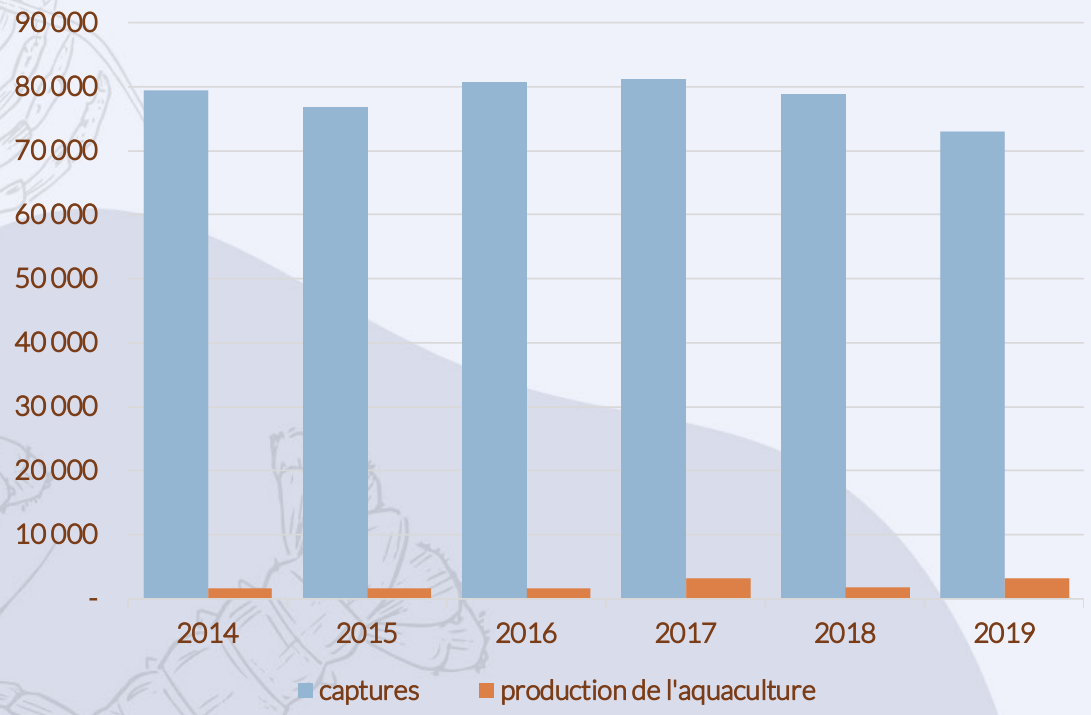

Source : FishstatJ - Statistiques mondiales des captures et de production de l'aquaculture de la FAO v2021.1.2. Statistiques des pêches et de l'aquaculture. Production mondiale par source de production 1950-2019

PRODUCTION TRANSFORMÉE (en tonnes)

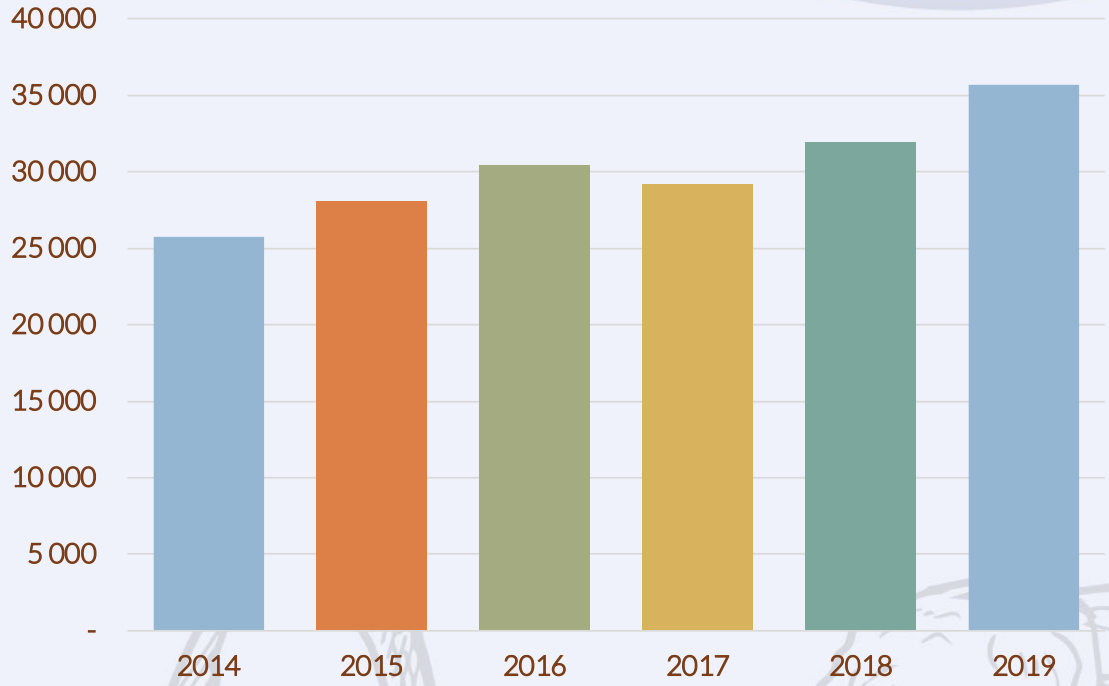

Source : FishstatJ - Statistiques mondiales de la FAO sur les produits transformés de la pêche v2021.1.0. Statistiques des pêches et de l'aquaculture. Production mondiale de produits transformés de la pêche. 1976-2019

CHIFFRES CLÉS

PRODUCTION DE MADAGASCAR

CAPTURE (en tonnes)

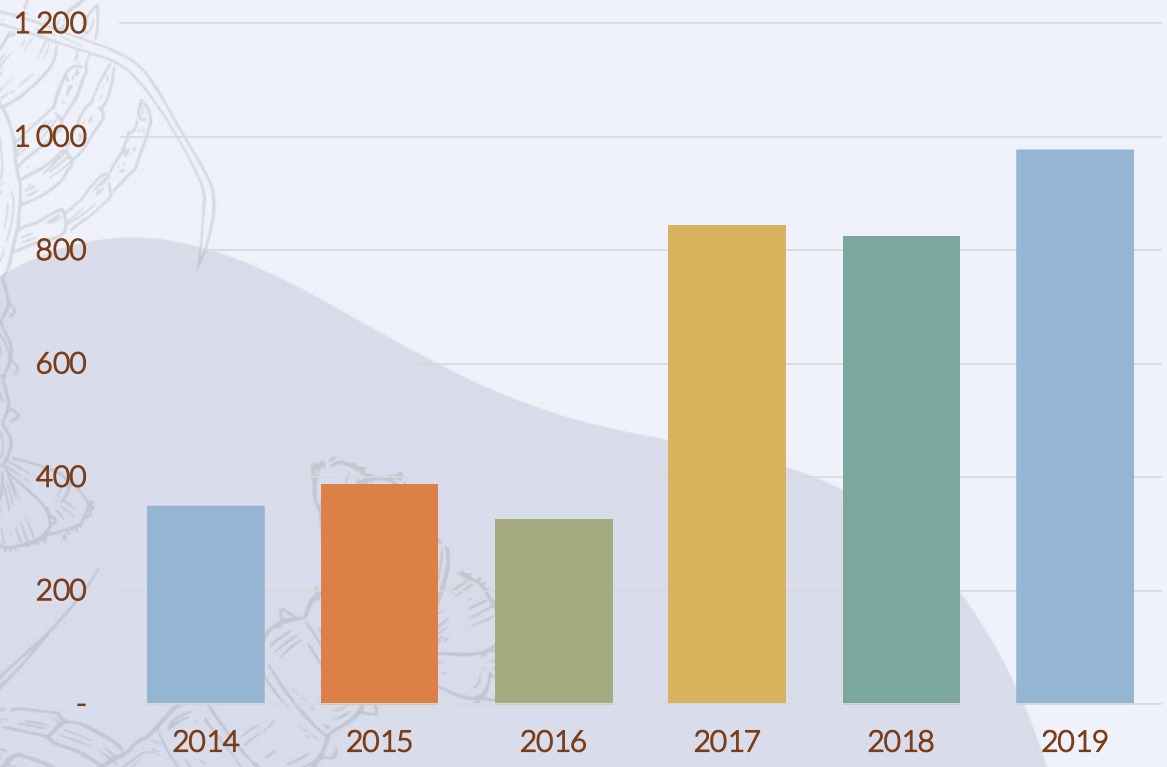

CAPTURE DE LANGOUSTES DE MADAGASCAR (en tonnes)

2014	349
2015	389
2016	326
2017	843
2018	825
2019	978

Source : FishstatJ – Statistiques mondiales des captures et de production de l'aquaculture de la FAO v2021.1.2. Statistiques des pêches et de l'aquaculture. Captures mondiales 1950-2019

CHIFFRES CLÉS

CALENDRIER DE FERMETURE DE LA PÊCHE AUX LANGOUSTES DANS CHAQUE ZONE DE COLLECTE À MADAGASCAR

Pour 2022, fermeture du 1er Janvier à 00h jusqu'au 31 Mars à 23h59 pour les régions d'Anosy, Androy, Atsimo Antsinanana, Vatovavy et Fitovinanay (MPE)

Ouverture annuelle de la pêche aux langoustes à Madagascar: 1 Avril dans la région Anôsy

FERMETURE: 1er Octobre 2021 à 00h jusqu'au 31 Décembre 2021 dans les régions Antsinanana, Analanjirofo, SAVA, DIANA, Sofia, Boeny, Melaky, Menabe et Atsimo Andrefana et au niveau National

Source : Ministère de la Pêche et de l'économie bleu

CHIFFRES CLÉS

CARTOGRAPHIE

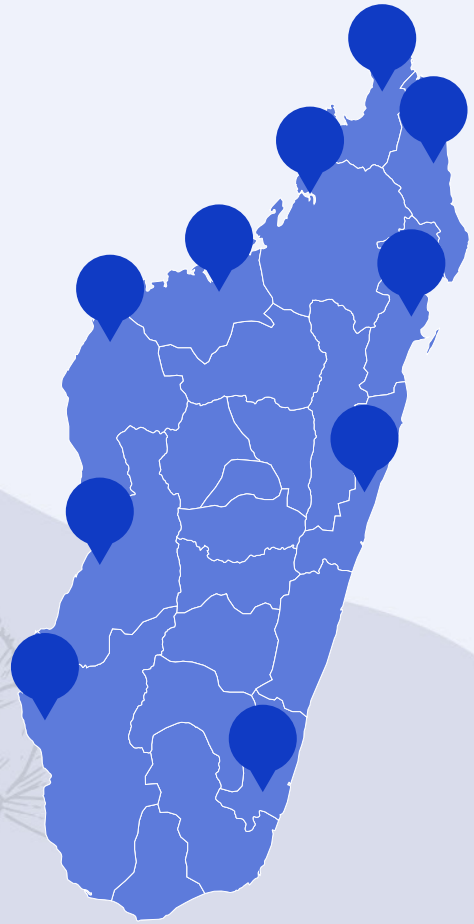

Source : MAEP, 2004; Gestion de la pêche langoustière à Madagascar FAO.org

LES PRINCIPALES RÉGIONS PRODUCTRICES DE LANGOUSTES

- Le Sud-Est de Madagascar : Fort-Dauphin (Région Anôsy)
Sainte Luce (situé à 50 km au nord-est de Fort Dauphin) et ses environs ont la particularité d'abriter une grande partie de l'industrie langoustière de Madagascar. Près de 50% des captures nationales est débarqué sur les 150 km de côtes entre Sandravinany et Fort Dauphin. Ste Luce est le plus important village de pêche de la langouste du Sud-Est

- Atsinanana, Analanjirofo, Sava, Diana, Sofia, Boeny, Melaky, Menabe, Atsimo Andrefana

ANALYSE DES CONTRAINTES

Contraintes

- Éloignement de Madagascar par rapport aux marchés posant des problèmes pour l'exportation de langoustes vivantes
- Passage obligatoire à Antananarivo pour l'exportation de langoustes vivantes à partir de Taolagnaro, principale zone de production (augmentation des taux de mortalité)
- Mauvais état de la mer limitant les sorties de pêche des piroguiers.

Menace sur la viabilité de la pêcherie langoustière et sur les moyens de subsistance de pêcheurs

La persistance de certaines pratiques de pêche:
- la surexploitation,
- l'accès incontrôlé,
- un climat de non-respect de la législation nationale (Principalement le respect de la taille minimum et la remise à l'eau des femelles œuvées)

Forte demande sur les marchés internationaux

Source : MAEP, 2004; Gestion de la pêche langoustière à Madagascar FAO.org

ANALYSE DE LA CHAINE DE VALEUR

Identification du processus de traitement (langoustes)

Approvisionnement des pêcheurs

- Fournitures de pêche, matériels de pêche, PPN

Sociétés de collecte

Production

- Capture (pêche)
- Débarquement
- Triage

Techniques utilisées:
- la pêche aux casiers,
- la pêche en plongée,
- la pêche au flambeau



Langoustes vivantes

- Propriétaires de pirogue
- Pêcheurs

Récolte

- Regroupement
- Rabattage
- Décorticage
- Stockage

* Stockage des langoustes vivantes dans des viviers
* Stockage dans des centres de collecte



langoustes vivantes / entières



Queues de langoustes

- Rabatteurs
- Pêcheurs

Distribution et Traitement

- Collecte
- Stockage
- Transport

* Transport par camionnettes tout terrain, piroques, vedettes ou par avion léger
* Triage, calibrage, décorticage, cuisson, conditionnement
* Stockage expédition



Langoustes décortiquées



Têtes de langoustes

- Collecteurs
- Transporteurs
- Industries artisanales
- Petites/ Moyennes industries de transformation

Commercialisation

- Traitement
- Conditionnement
- Exportation

* La taille des langoustes sur le marché ne devrait pas être inférieure à 20 cm

+ Langoustes Fumées
+ Langoustes Congelées
+ Langoustes Cuites

- Grossistes
- Détaillants
- Exportateurs

Source : Analyse critique de la gouvernance de l'AMGL de Sainte Luce, MAEP

ANALYSE DE LA CHAINE DE VALEUR

Identification des acteurs

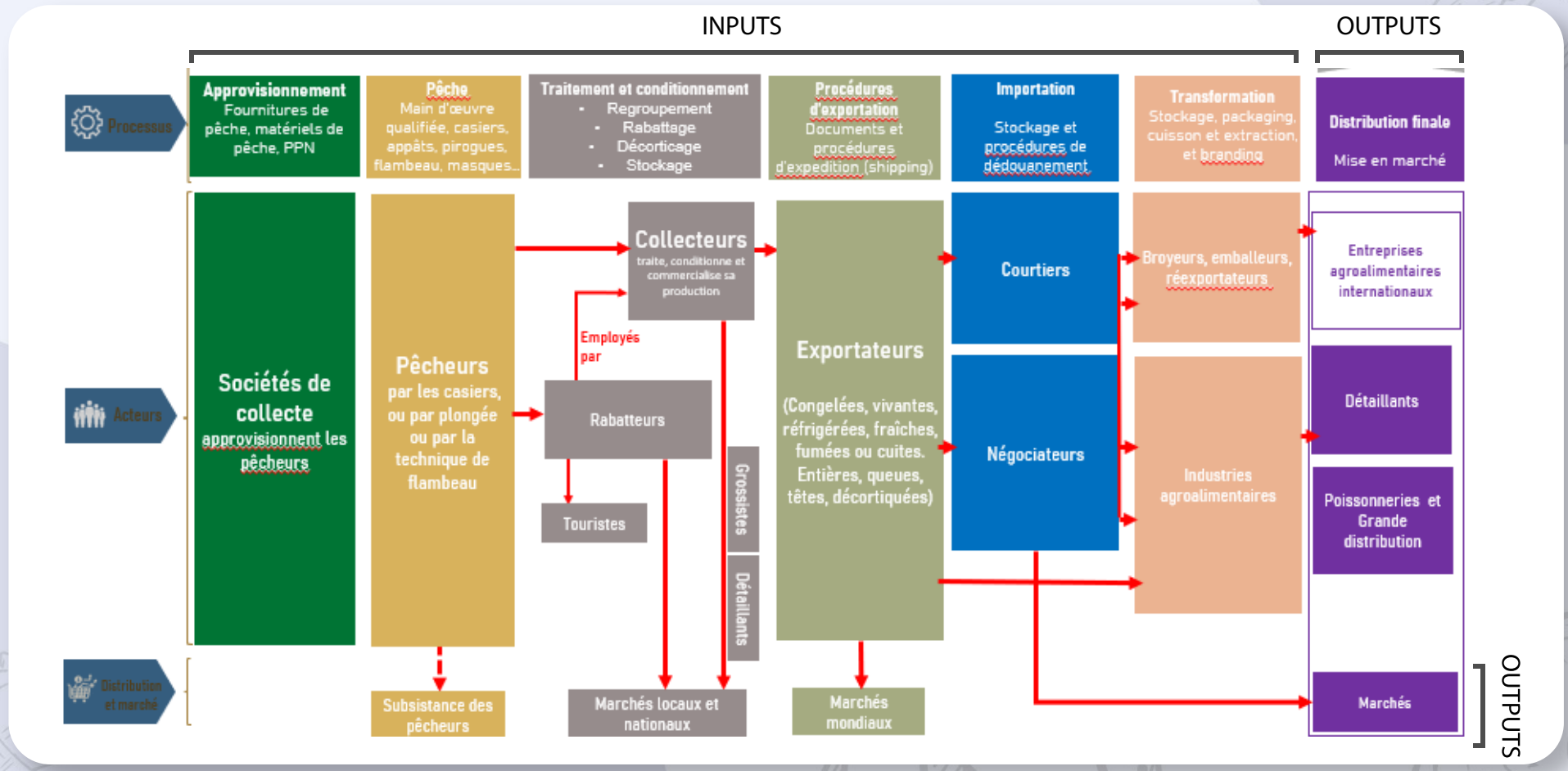

Source : CVES EDBM

MARCHÉS MONDIAUX

CHIFFRES CLÉS

LES PRODUITS PHARES DE MADAGASCAR A L'EXPORTATION

LANGOUSTES

	Entières	Queues
Crues		
Cuites		

Réfrigérées

Congelées

Source : Trade Map

MARCHÉS MONDIAUX

EXPORTATION DE MADAGASCAR

VALEUR EXPORTÉE (en milliers USD)

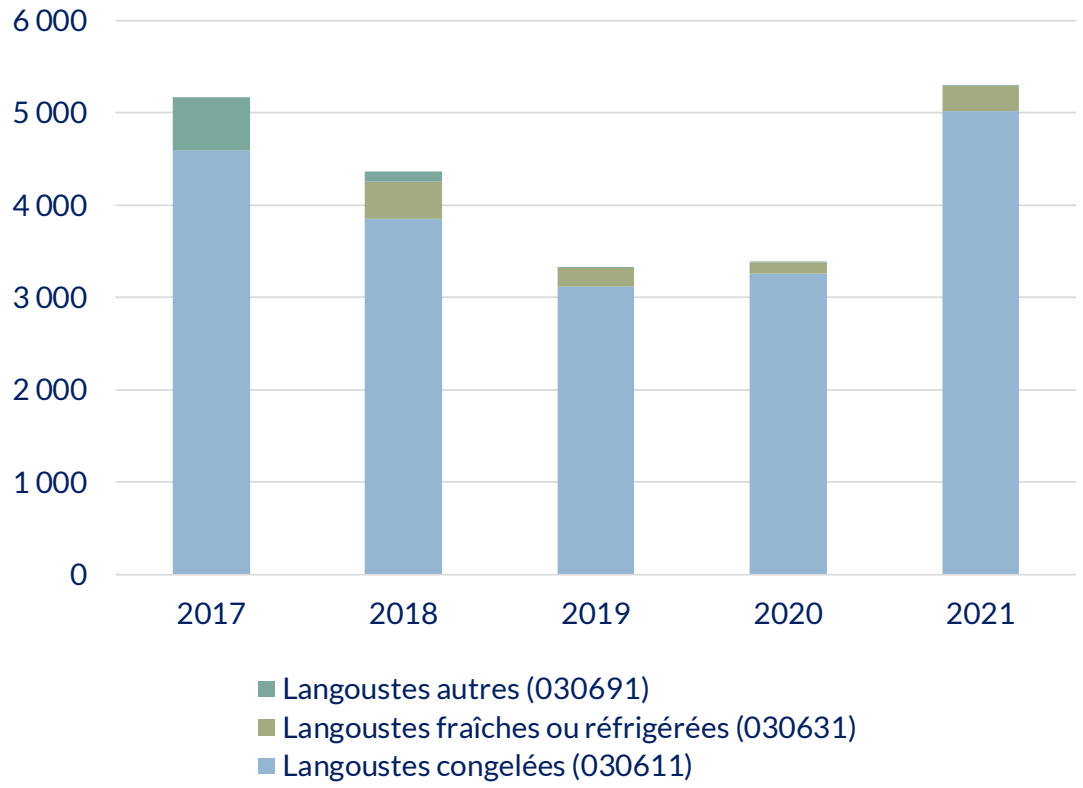

QUANTITÉ EXPORTÉE (en tonnes)

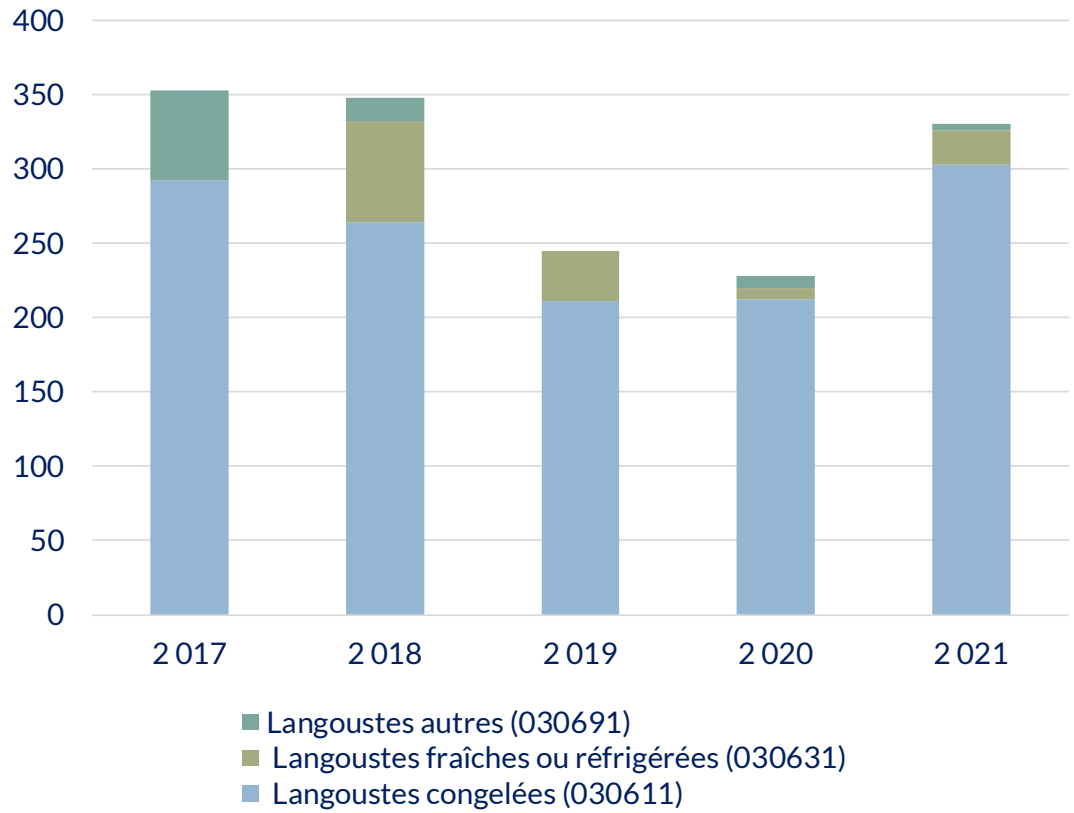

Source : Trade Map

MARCHÉS MONDIAUX

Langoustes congelées

3

4

Langoustes vivantes, fraîches ou réfrigérées

Langoustes cuites à l'eau ou à la vapeur (autres)

5

LANGOUSTES (FUMÉES, DÉCORTIQUÉES, NON DÉCORTIQUÉES PRÉALABLEMENT CUITES À L'EAU OU À LA VAPEUR) CONGELÉES

SH 030611

MARCHÉS MONDIAUX

EXPORTATION DE MADAGASCAR
Langoustes fumées, décortiquées, non décortiquées préalablement cuites à l'eau ou à la vapeur, congelées

5 023 MILLIERS USD

Valeur exportée en 2021

303 TONNES

Quantité exportée en 2021

Taux moyen de croissance

0	-1	54	0,7
Valeur 2017-2021 (% PA)	Valeur 2017-2021 (% PA)	Valeur 2020-2021 (% PA)	Part dans les exportations mondiales(%)
en quantité	en valeur	en valeur	

Source : Trade Map du 27/05/2022

MARCHÉS MONDIAUX

Langoustes fumées, décortiquées, non décortiquées préalablement cuites à l'eau ou à la vapeur, congelées

EXPORTATION MONDIALE

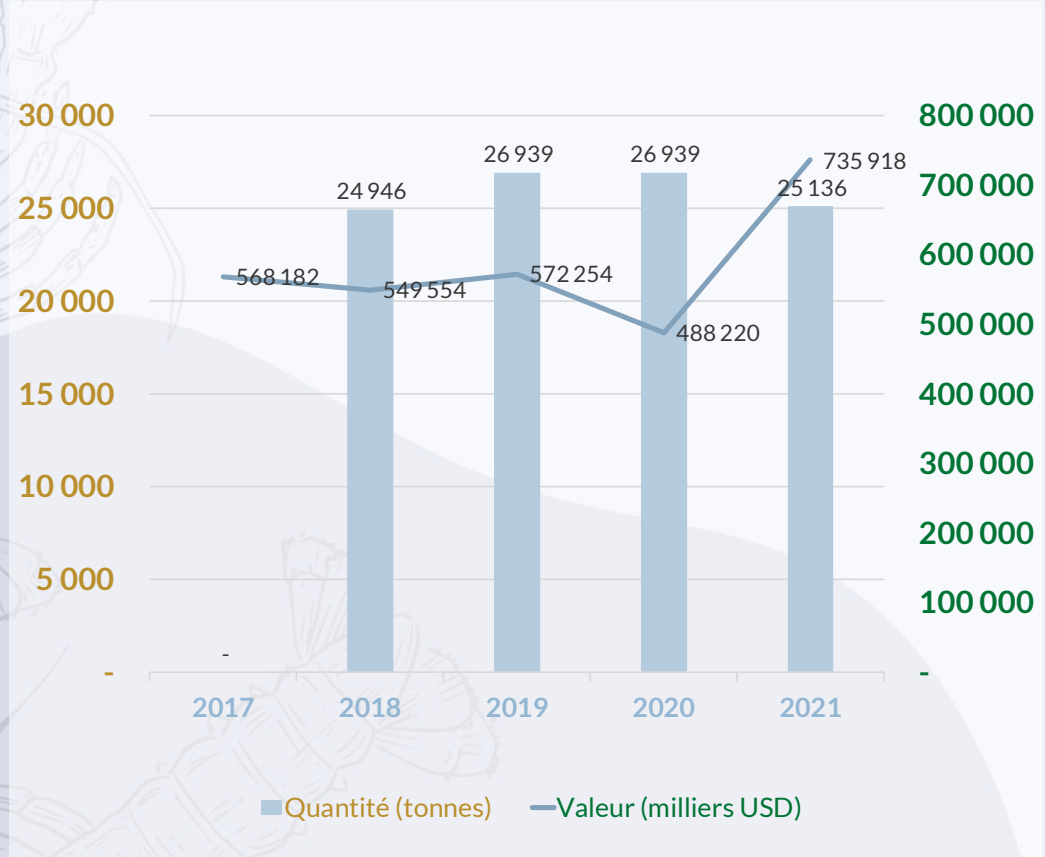

EXPORTATION DE MADAGASCAR

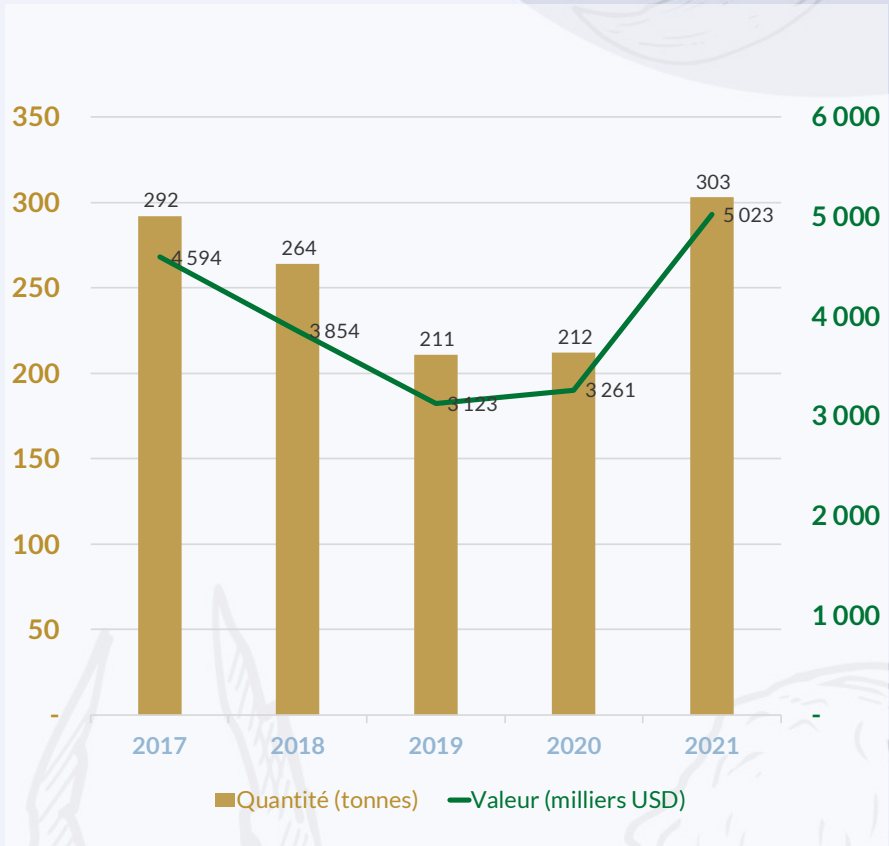

*Selon les données disponibles
Source: Trade Map du 27/05/2022

MARCHÉS MONDIAUX

Langoustes fumées, décortiquées, non décortiquées préalablement cuites à l'eau ou à la vapeur, congelées

LES PAYS EXPORTATEURS DU PRODUIT

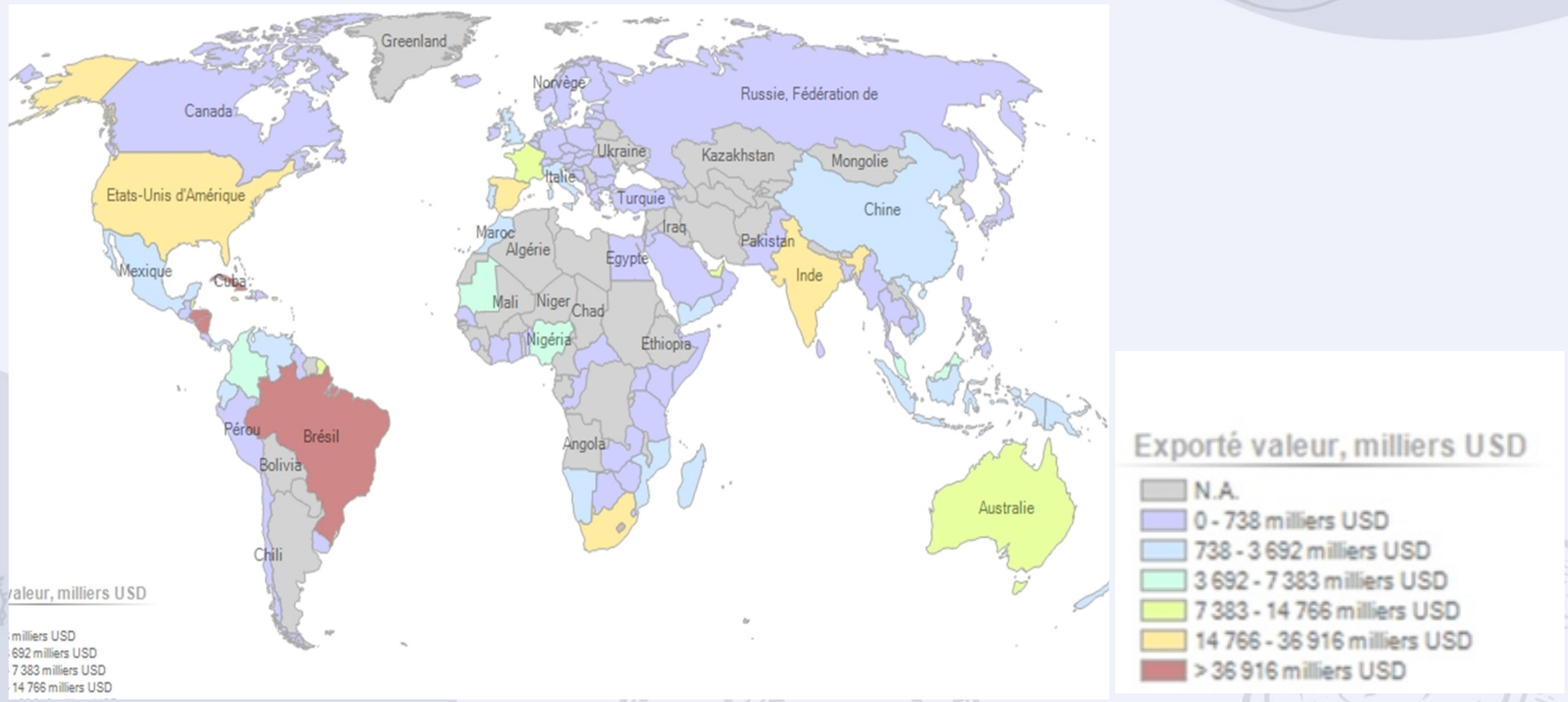

Source : Trade Map

MARCHÉS MONDIAUX

MARCHE DE MADAGASCAR

Langoustes fumées, décortiquées, non décortiquées préalablement cuites à l'eau ou à la vapeur, congelées

Les principaux clients de Madagascar

2020

France
1 885 milliers USD
82 tonnes

Japon
975 milliers USD
69 tonnes

Chine
382 milliers USD
60 tonnes

Maurice
16 milliers USD
1 tonne

2021

France
2 919 milliers USD
130 tonnes

Japon
1 795 milliers USD
126 tonnes

Chine
279 milliers USD
47 tonnes

Maurice
31 milliers USD
1 tonne

Valeur unitaire des exportations (USD/Tonne)

2017	
Monde	15 733
France	19 218
Japon	13 243
Chine	N/D
Maurice	19 750

2018	
Monde	14 598
France	22 143
Japon	13 077
Chine	2 357
Maurice	20 500

2019	
Monde	14 801
France	21 818
Japon	13 333
Chine	2 067
Maurice	15 143

2020	
Monde	15 382
France	22 988
Japon	14 130
Chine	6 367
Maurice	16 000

2021	
Monde	16 578
France	22 454
Japon	14 246
Chine	5 936
Maurice	31 000

Source : Trade Map du 27/05/2022

MARCHÉS MONDIAUX

MARCHE DE MADAGASCAR

Langoustes fumées, décortiquées, non décortiquées préalablement cuites à l'eau ou à la vapeur, congelées

Les principaux concurrents de Madagascar

2020


Bahamas
22 281 milliers USD


Brésil
73 831 milliers USD


Nicaragua
62 498 milliers USD


Honduras
52 758 milliers USD

2021


Bahamas
117 89 milliers USD


Brésil
109 761 milliers USD


Nicaragua
65 840 milliers USD


Honduras
62 518 milliers USD

Source : Trade Map du 27/05/2022

MARCHÉS MONDIAUX

MADAGASCAR – ZLECAF

Langoustes (fumées, décortiquées, non décortiquées préalablement cuites à l'eau ou à la vapeur) congelées

2021

2e sur 24 pays

22.8% de part de Madagascar dans les exportations intra-africaines (en valeur)

0.61% Part des exportations en valeurs de Madagascar du produit vers les pays de la ZLECAF:

31 **Milliers USD**
Valeur des exportations de Madagascar du produit vers la ZLECAF (2021) soit 6% des **exportations totales de « Crustacés » vers la ZLECAF**

1 **Tonnes**
Quantité des exportations de Madagascar du produit vers la ZLECAF (2021)



Maurice
Principal client de Madagascar dans la ZLECAF représentant 100% des exportations vers cette zone (en 2021)



Afrique du Sud
Principal concurrent de Madagascar dans le ZLECAF
Avec 50,7% des exportations de la ZLECAF venant de l'Afrique du Sud (2021)

Source : TradeMap

LANGOUSTES MÊME DÉCORTIQUÉES, VIVANTES, FRAÎCHES OU RÉFRIGÉRÉES

SH 030631

CHIFFRES CLES

EXPORTATION DE MADAGASCAR
Langoustes même décortiquées, vivantes, fraîches ou réfrigérées

263 MILLIERS USD

Valeur exportée en 2021

23 TONNES

Quantité exportée en 2021

Taux moyen de croissance

-37
Valeur 2017-2021 (% PA)

113
Valeur 2020-2021 (% PA)

en quantité

en valeur

0
Part dans les exportations mondiales(%)

MARCHÉS MONDIAUX

Langoustes même décortiquées, vivantes, fraîches ou réfrigérées

EXPORTATION MONDIALE

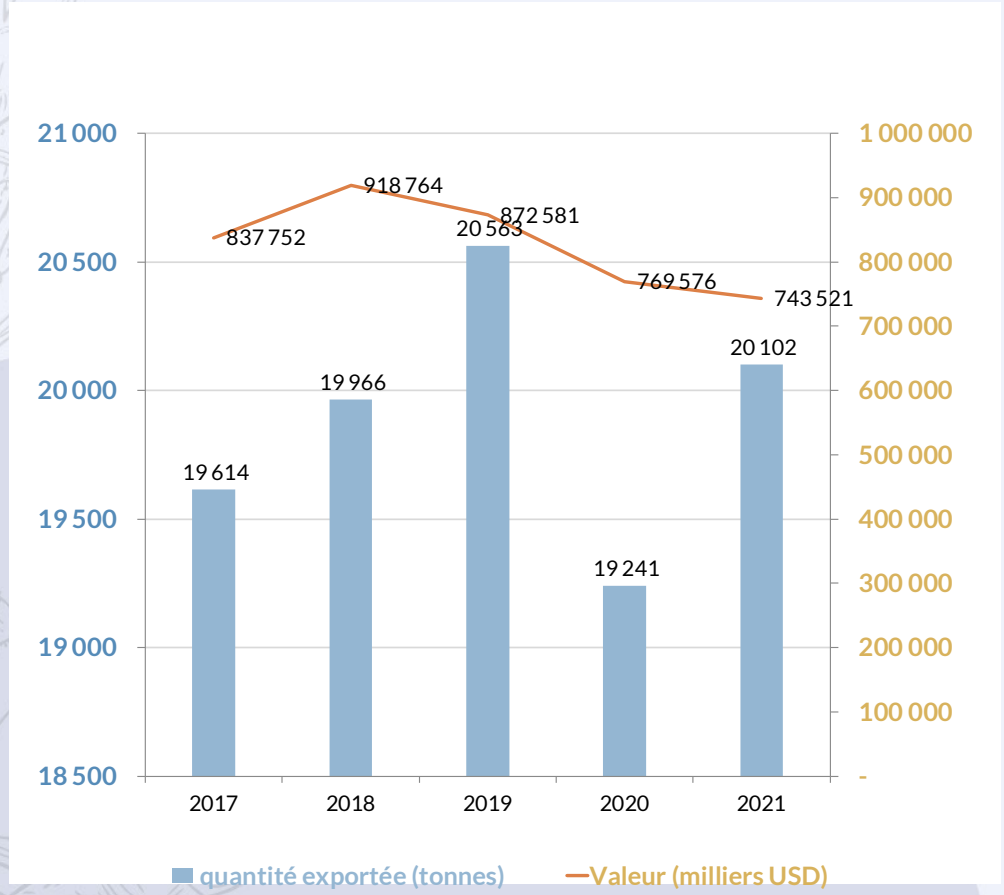

EXPORTATION DE MADAGASCAR

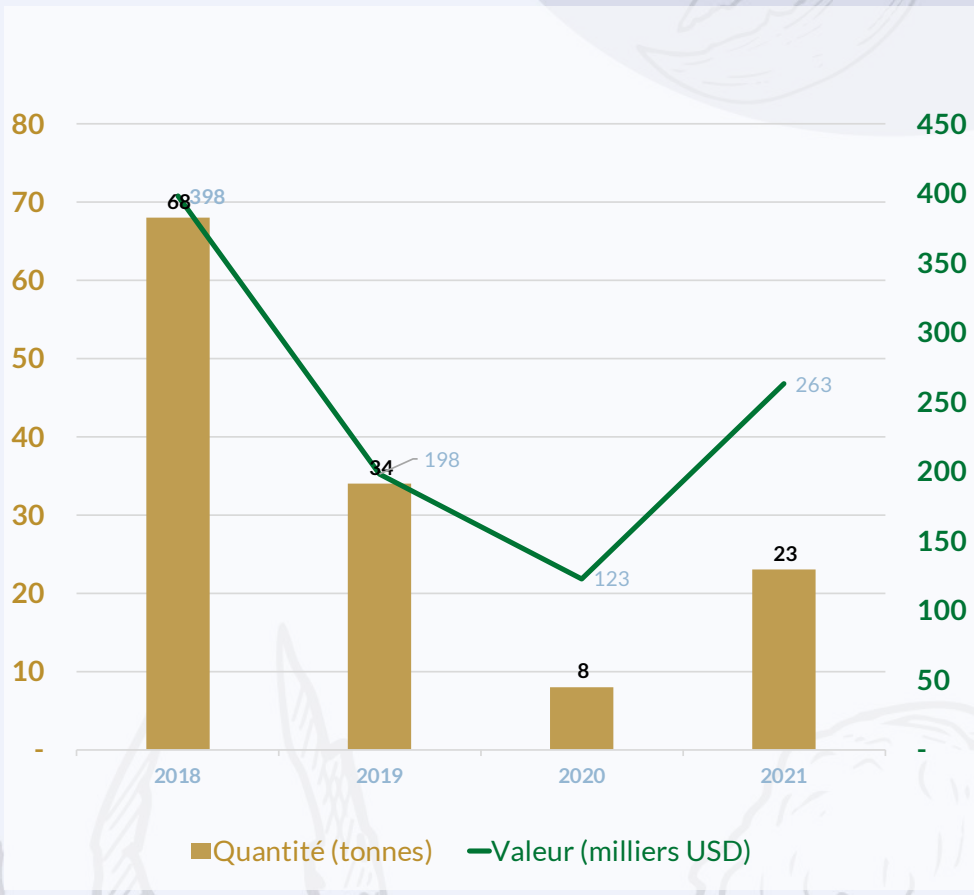

Source : Trade Map du 27/05/2022

MARCHÉS MONDIAUX

Langoustes même décortiquées, vivantes, fraîches ou réfrigérées

LES PAYS EXPORTATEURS DU PRODUIT

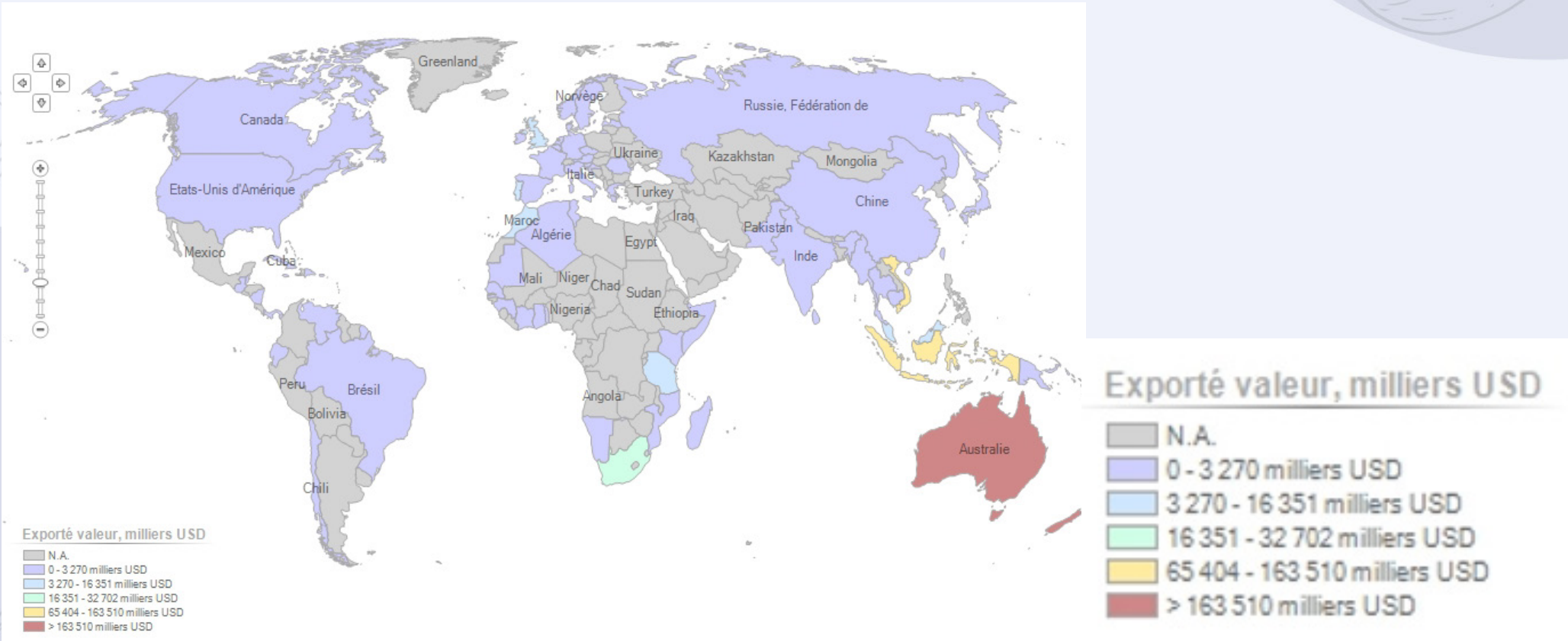

Trade Map du 27/05/2022

MARCHÉS MONDIAUX

MARCHE DE MADAGASCAR

Langoustes même décortiquées, vivantes, fraîches ou réfrigérées

Les principaux clients de Madagascar

2020

Chine
18 milliers USD
2 tonnes

France
91 milliers USD
4 tonnes

Hong Kong
15 milliers USD
2 tonnes

2021

Chine
152 milliers USD
16 tonnes

France
89 milliers USD
4 tonnes

Hong Kong
22 milliers USD
2 tonnes

Valeur unitaire des exportations (USD/Tonne)

2018	**5 853**
2019	**5 824**
2020	**15 375**
2021	**11 435**

Source : Trade Map du 27/05/2022

Les principaux concurrents de Madagascar

2020

Australie
327 021 milliers USD

Nouvelle-Zélande
186 614 milliers USD

Mexique
0 milliers USD

Afrique du Sud
24 104 milliers USD

2021

Australie
239 748 milliers USD

Nouvelle-Zélande
229 415 milliers USD

Mexique
65 527 milliers USD

Afrique du Sud
31 191 milliers USD

MARCHÉS MONDIAUX

MADAGASCAR – ZLECAF
Langoustes même décortiquées, vivantes, fraîches ou réfrigérées
2020

1er sur 13 pays

53.6% de part de Madagascar dans les exportations intra-africaine (en valeur)

5.7% Part des exportations de Madagascar du produit vers les pays de la ZLECAF (en 2021)

15 **Milliers USD**
Valeur des exportations de Madagascar du produit vers la ZLECAF soit **6% des exportations totales de crustacés vers la ZLECAF** (2021)

2 **Tonnes**
Quantité des exportations de Madagascar du produit vers la ZLECAF (2021)



Maurice
Principal client de Madagascar dans la ZLECAF représentant 100% des exportations vers cette zone (en 2021)



L'Algérie
Principal concurrent de Madagascar dans le ZLECAF
Avec 42,9% des exportations de la ZLECAF venant de l'Algérie (2021)

Source : TradeMap

LANGOUSTES MÊME DÉCORTIQUÉES, SÉCHÉES, SALÉES, FUMÉES OU EN SAUMURE, Y COMPRIS LES LANGOUSTES NON DÉCORTIQUÉES, CUITES À L'EAU OU À LA VAPEUR

SH 030691

CHIFFRES CLÉS

EXPORTATION DE MADAGASCAR
Langoustes même décortiquées, séchées, salées, fumées ou en saumure, y compris les langoustes non décortiquées, cuites à l'eau ou à la vapeur

14 MILLIERS USD

Valeur exportée en 2021

4 TONNES

Quantité exportée en 2021

Taux moyen de croissance

-63
Valeur 2017-2021 (% PA)
en quantité

-49
Valeur 2017-2021 (% PA)
en valeur

48
Valeur 2020-2021 (% PA)
en valeur

0,4
Part dans les exportations mondiales(%)

MARCHÉS MONDIAUX

Langoustes même décortiquées, séchées, salées, fumées ou en saumure, y compris les langoustes non décortiquées, cuites à l'eau ou à la vapeur

EXPORTATION MONDIALE

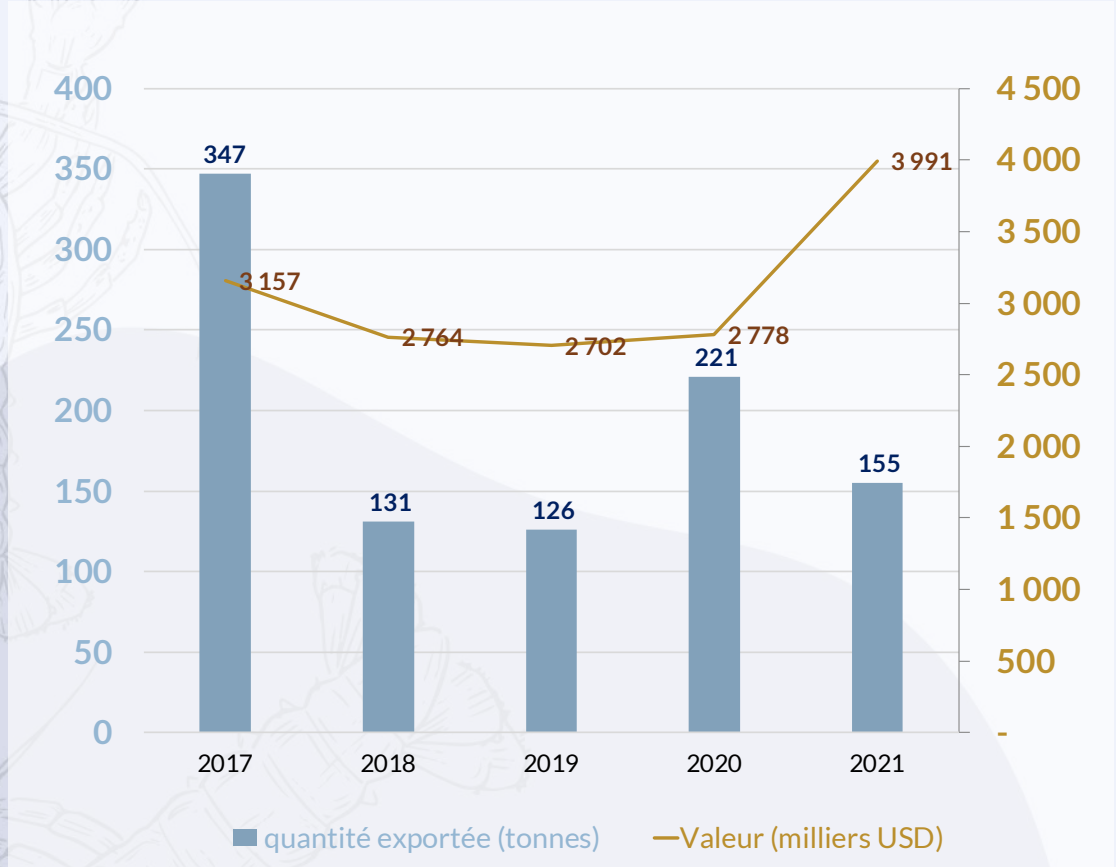

EXPORTATION DE MADAGASCAR

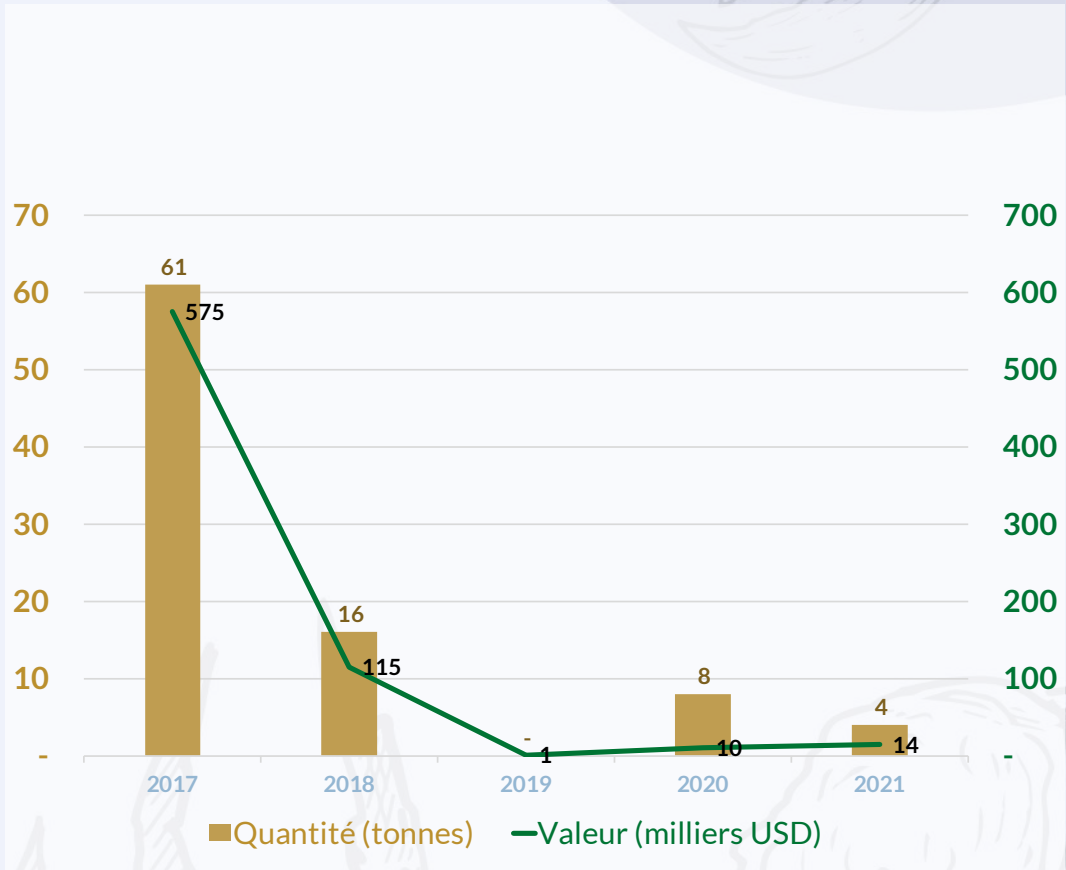

Source : Trade Map

MARCHÉS MONDIAUX

Langoustes même décortiquées, séchées, salées, fumées ou en saumure, y compris les langoustes non décortiquées, cuites à l'eau ou à la vapeur

LES PAYS EXPORTATEURS DU PRODUIT

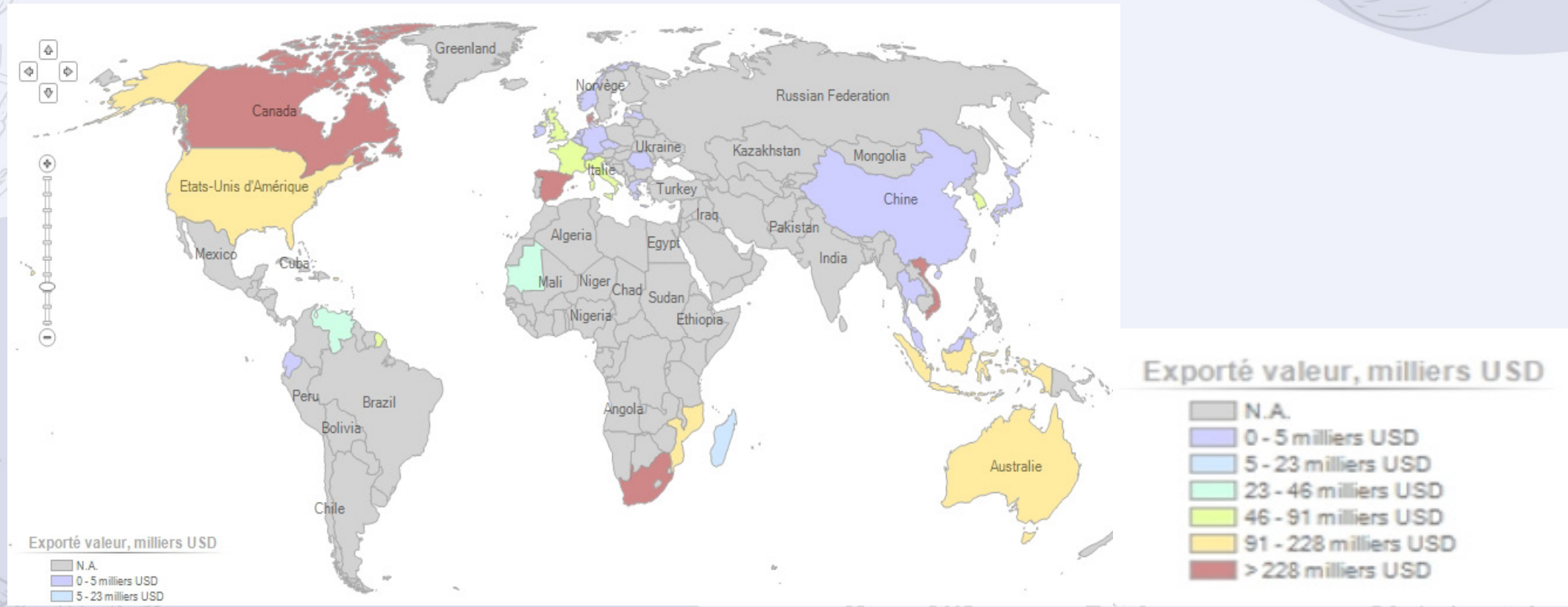

Source : Trade Map

MARCHÉS MONDIAUX

MARCHE DE MADAGASCAR

Langoustes même décortiquées, séchées, salées, fumées ou en saumure, y compris les langoustes non décortiquées, cuites à l'eau ou à la vapeur

Les principaux clients de Madagascar

2020

Chine
10 milliers USD
8 tonnes

2021

France
12 milliers USD
3 tonnes

Chine
3 milliers USD
1 tonnes

Valeur unitaire des exportations (USD/Tonne)

2017	*9 426*
2018	*7 188*
2019	*N/D*
2020	*1 250*
2021	*3 500*

*Selon les données disponibles
Source: Trade Map du 27/05/2022

MARCHÉS MONDIAUX

MARCHE DE MADAGASCAR

Langoustes même décortiquées, séchées, salées, fumées ou en saumure, y compris les langoustes non décortiquées, cuites à l'eau ou à la vapeur

Les principaux concurrents de Madagascar

2020		2021	
Royaume-Uni	**91 milliers USD**	Royaume-Uni	**940 milliers USD**
Afrique du Sud	**455 milliers USD**	Afrique du Sud	**844 milliers USD**
Mozambique	**195 milliers USD**	Mozambique	**595 milliers USD**
Danemark	**362 milliers USD**	Danemark	**380 milliers USD**
France	**74 milliers USD**	France	**371 milliers USD**

*Selon les données disponibles
Source: Trade Map du 27/05/2022

OPPORTUNITÉ DE MARCHÉ

OPPORTUNITÉ DE MARCHÉ

DES NOUVELLES OPPORTUNITES D'INVESTISSEMENT

Des entreprises dans l'exploitation de langouste

1

Société :	Le Martin Pêcheur
Activité :	Aquaculture
Siège :	Fort Dauphin 614 / BP: 216
Région :	Anôsy
Mail :	**mpftu@hotmail.com**
Contact :	(261) 209 22 13 64

2

Société :	MADAPECHE
Activité :	Aquaculture, pêche industrielle
Siège :	Tanambao Tolagnaro 614 / BP: 216
Région :	Anôsy
Mail :	**wcyw@moov.mg**
Contact :	(261) 209 22 16 28

3

Société :	SOPEMO (Société de Pêcherie de Morondava)
Activité :	Aquaculture (exploitation de Crabes, Langoustes, Poulpes, Crevettes sauvages, Poissons démersaux)
Siège :	BP 88 – Rue du Batelage – MORONDAVA
Région :	Menabe
Mail :	**sdi.sopemo@blueline.mg**
Contact :	(261) 209 55 23 50

Source : CVES EDBM

Localisation des exploitations actuelles

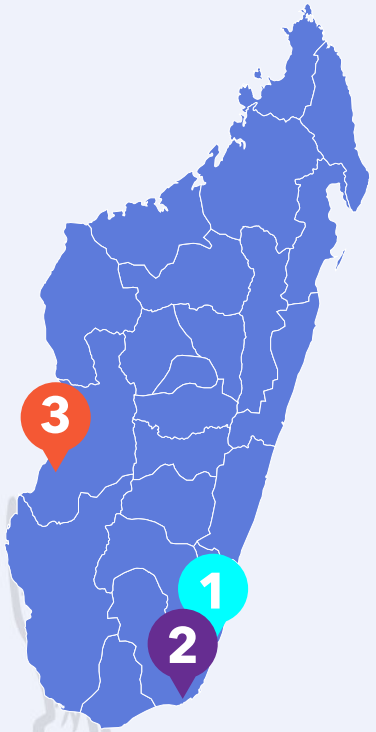

OPPORTUNITÉ DE MARCHÉ

PERSPECTIVE DE MARCHE POUR MADAGASCAR
Langoustes congelées

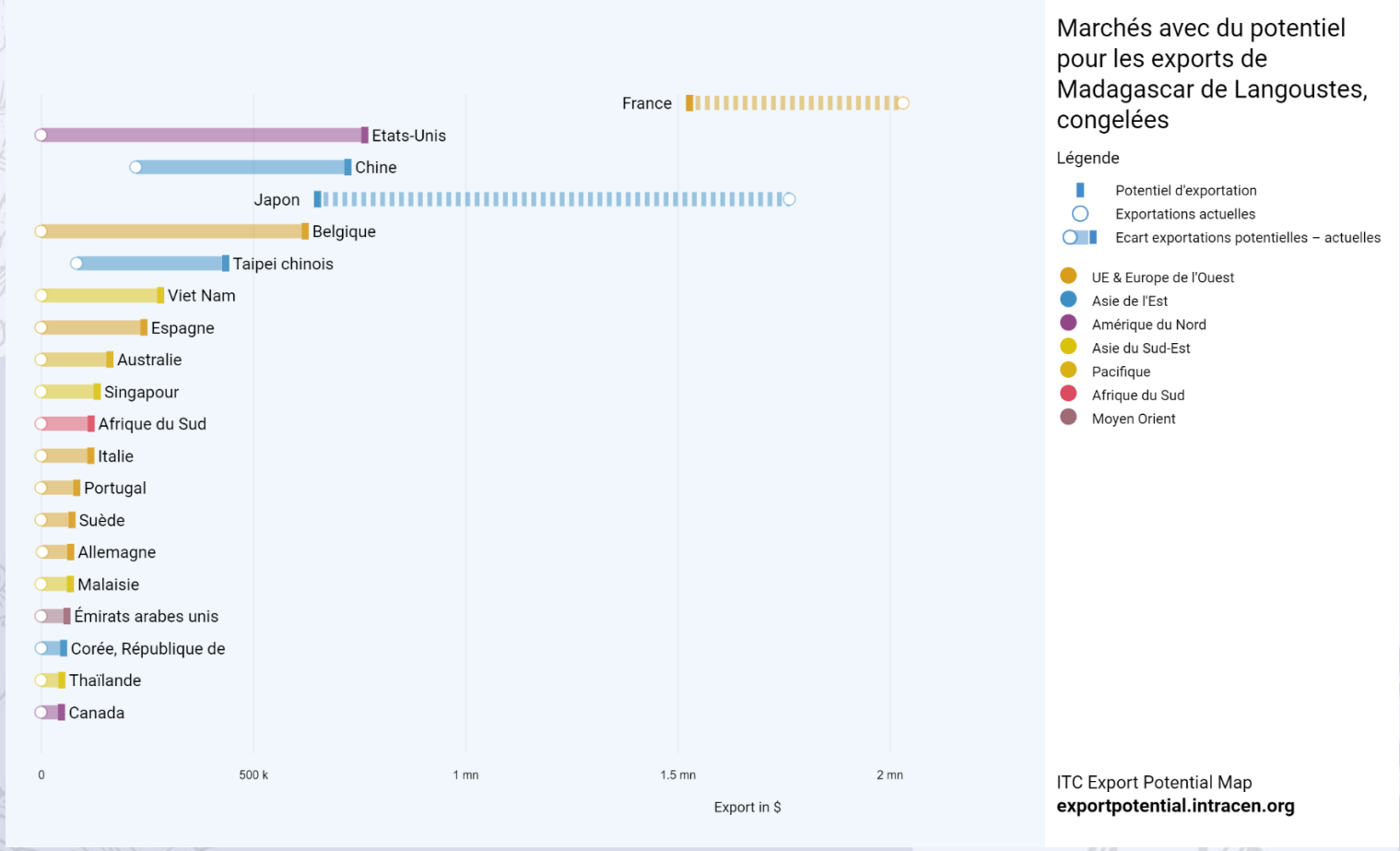

Marchés avec du potentiel pour les exports de Madagascar de Langoustes, congelées

Légende

- Potentiel d'exportation
- Exportations actuelles
- Ecart exportations potentielles – actuelles

- UE & Europe de l'Ouest
- Asie de l'Est
- Amérique du Nord
- Asie du Sud-Est
- Pacifique
- Afrique du Sud
- Moyen Orient

ITC Export Potential Map
exportpotential.intracen.org

Etats-Unis

Potentiels d'exportation :	**$744k**
Exportations actuels :	**$0**
Potentiel inexploité restant :	**$744k**

Chine

Potentiels d'exportation :	**$704k**
Exportations actuels :	**$224k**
Potentiel inexploité restant :	**$481k**

Belgique

Potentiels d'exportation :	**$603k**
Exportations actuels :	**$0**
Potentiel inexploité restant :	**$603k**

Taipei chinois

Potentiels d'exportation :	**$416k**
Exportations actuels :	**$84k**
Potentiel inexploité restant :	**$332k**

Source : CVES EDBM

OPPORTUNITÉ DE MARCHÉ

PERSPECTIVE DE MARCHE POUR MADAGASCAR

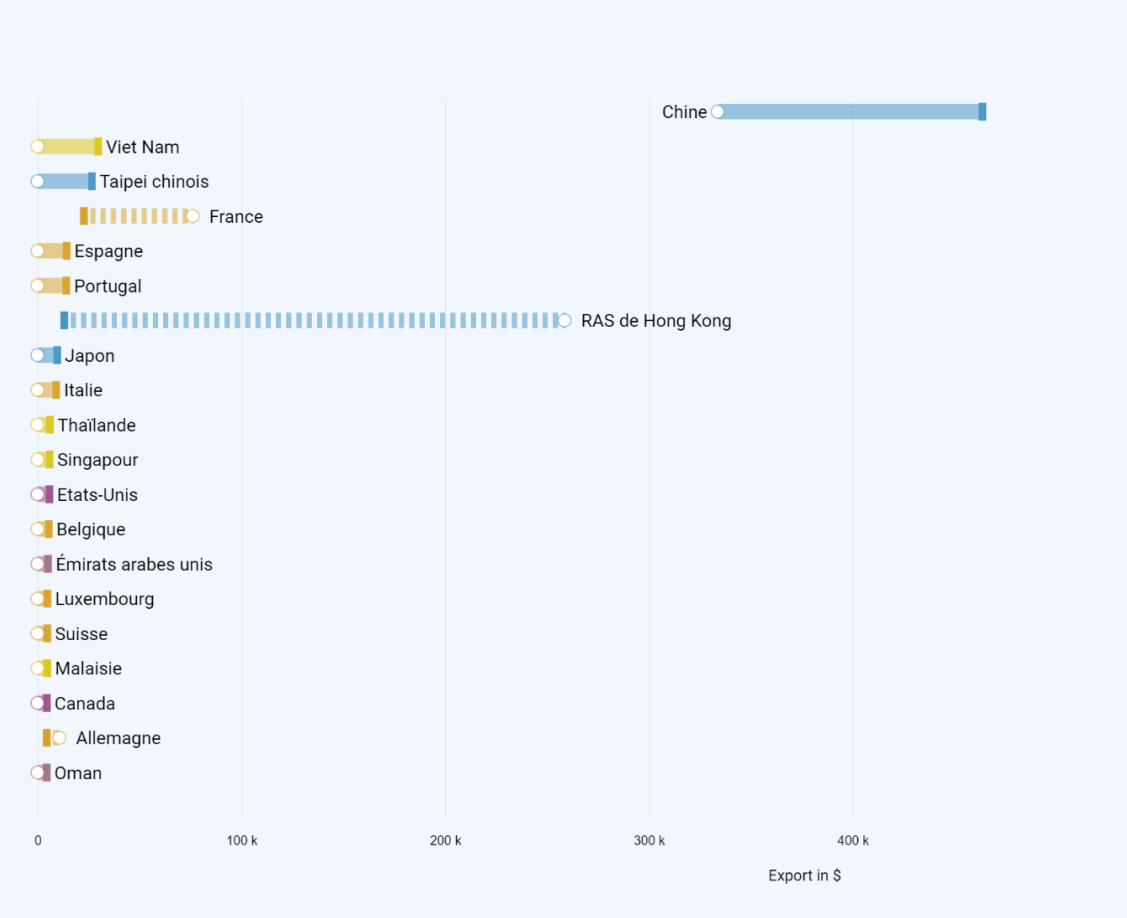

Marchés avec du potentiel pour les exports de Madagascar de Langoustes, décortiquées ou non

Légende

- Potentiel d'exportation
- Exportations actuelles
- Ecart exportations potentielles – actuelles

- Asie de l'Est
- UE & Europe de l'Ouest
- Asie du Sud-Est
- Amérique du Nord
- Moyen Orient

ITC Export Potential Map
exportpotential.intracen.org

Chine

Potentiels d'exportation :	**$459k**
Exportations actuels :	**$334k**
Potentiel inexploité restant :	**$126k**

Viet Nam

Potentiels d'exportation :	**$25k**
Exportations actuels :	**$0**
Potentiel inexploité restant :	**$25k**

Taipei chinois

Potentiels d'exportation :	**$22k**
Exportations actuels :	**$0**
Potentiel inexploité restant :	**$22k**

Espagne

Potentiels d'exportation :	**$9.9k**
Exportations actuels :	**$0**
Potentiel inexploité restant :	**$9.9k**

Source : CVES EDBM

OPPORTUNITÉ DE MARCHÉ

ACCES AU MARCHE
Langoustes

Organismes nationaux à contacter:

CHAMBRE DE COMMERCE ET D'INDUSTRIE D'ANTANANARIVO

EDBM
ECONOMIC DEVELOPMENT BOARD OF MADAGASCAR

Organismes à contacter au niveau des pays clients potentiels:

CCI FRANCE MADAGASCAR

THE SPIRIT OF ENTERPRISE
US CHAMBER OF COMMERCE

ECONOMIC DEVELOPMENT BOARD MAURITIUS

MCCI
THE MAURITIUS CHAMBER OF COMMERCE AND INDUSTRY

Evénements internationaux à participer:

AQUASUR

EURASIA TRADE FAIRS

13th Icelandic Fisheries Exhibition & Awards 2022
IN PERSON | ONLINE

POLFISH
INTERNATIONAL FAIR OF FISH AND FOOD PRODUCTS

BISFE2022
Busan International Seafood & Fisheries EXPO2022

International Indonesia Seafood & Meat Expo

AQUA FARM

fish INTERNATIONAL

AGRI LIVESTOCK

Source : Market Access Map

OPPORTUNITÉ DE MARCHÉ

ACCES SUR LE MARCHE



Source : Market Access Map

OPPORTUNITÉ DE MARCHÉ



Source : Market Access Map

Exigences règlementaires à l'importation et à l'exportation

Cliquez ici

(1) Veuillez insérer:

- Pays de destination
- Pays exportateur (Madagascar)
- Produit :

  030611: Langoustes congelées
  030631: Langoustes vivantes, fraîche, réfrigérées
  030691: Langoustes autres

PROCEDURES

PROCEDURES

Procédure au Guichet Unique à l'Exportation

1. MINISTÈRE RESPONSABLE AU GUE*	2. TYPE DE DEMANDE D'AUTORISATION À L'EXPORTATION AU GUE	3. PIÈCES EXIGIBLES À DÉPOSER AU GUE	4. DURÉE DE TRAITEMENT	5. AUTORISATION OU CERTIFICAT DÉLIVRÉ AU GUE OU HORS GUE	6. DEPOT DE LA DECLARATION EN DOUANE
Ministère de la Pêche et de l'Economie Bleue	Certificat phytosanitaire	- Formulaire à remplir au GUE (3ex) - Facture commerciale (3ex) domicilié si valeur total égale ou supérieur à 1000 €	Indéterminé	-Certificat phytosanitaire délivré hors GUE (Aéroport Ivato ou Service Quarantaine Nanisana)	Pour des fins de contrôle (scanner) et de liquidation des déclarations

Obligations et formalités : Cliquez ici

*GUE : Guichet Unique à l'Exportation

PROCEDURES

Procédure au Guichet Unique à l'Exportation

Si

Activités de collecte et de transformation de plantes aromatiques

1. EDBM

création juridique de l'entreprise
objet de l'activité à préciser:
- Pêche – Collecte
- Transformation
- Exportation

Carte fiscale
Carte statistique
Numéro de registre du commerce

2. MINISTERE DU COMMERCE COMMUNE-PROJET

Contact et mise en relation avec des producteurs

3. PÊCHEURS / PRODUCTEURS

Contractualisation de la relation ou non

4. MINISTÈRE DE LA PECHE ET DE L'ECONOMIE BLEUE

Etablissement de convention de collecte

Démarrage d'activité



www.edbm.mg

Simplifying Business

Economic Development Board of Madagascar

EDB Madagascar

Economic board of Madagascar EDBM

EDBM
ECONOMIC DEVELOPMENT BOARD OF MADAGASCAR