EDBM
ECONOMIC DEVELOPMENT BOARD OF MADAGASCAR



Grains secs

CONDITIONS D'UTILISATION

1. Exclusion de garanties

Les contenus de la présente fiche sont fournis « en l'état »,

sans garantie d'aucune sorte, expresse ou implicite de qualité marchande ou d'adéquation à un usage particulier.

L'EDBM décline notamment toute responsabilité quant aux dommages causés éventuels par l'évolution des données observée

entre la date d'édition de la fiche par l'EDBM et celle à laquelle les données sont effectivement utilisées par le Client.

2. Limitation de responsabilité

L'EDBM ne pourra, en aucun cas, être tenu responsable à l'égard du Client ou à l'égard d'un tiers d'un quelconque dommage direct, indirect, accessoire, spécial, punitif, exemplaire ou consécutif résultant de tout motif d'action dans toute la mesure permise par les lois en vigueur à Madagascar, en responsabilité contractuelle ou délictuelle, négligence ou toute autre fondement juridique, lié ou découlant de la présente fiche.

3. Propriété intellectuelle

Les contenus de la présente fiche sont la propriété de l'EDBM. Le Client est autorisé à les utiliser, afficher, copier sous réserve de ne pas les modifier, de conserver toutes les mentions de droits d'auteur et de droits de propriété inclus dans lesdits contenus et de respecter les droits de tiers notamment en matière de protection des données à caractère personnel.

Sauf disposition expresse contraire, les présentes conditions ne concèdent au Client aucun droit, exprès ou implicite, par forclusion ou autre, sur les brevets, secrets commerciaux, marques, contenus protégés et autres éléments de propriété intellectuelle de l'EDBM ou d'un tiers

4. Protection des données à caractère personnel

Il est rappelé que le traitement des éventuelles données à caractère personnel contenues dans la présente fiche, doit se faire conformément aux dispositions de la loi n°2014-038 du 09 janvier 2015 sur la protection des données à caractère personnel.

5. Droit applicable

Les présentes conditions d'utilisation sont régies à tous égards par les lois en vigueur à Madagascar.

PRÉSENTATION



Haricots
PHASEOLUS VULGARIS



Lentiles
LENS CULINARIS



Pois de Cap
PHASEOLUS LUNATUS



Lojy
VIGNA UNGUICULATA



Voanjobory
VIGNA SUBTERRANEA



Pois secs
Pisum Sativum



Grains de Maïs
ZEA MAYS

Méthodologies

- choix de ces produits vis à vis du Grand Sud de Madagascar comme filières porteuses
- principaux grains secs faisant l'objet d'exportations ou ayant un potential d'exportation

CHIFFRES CLES

PRODUCTION DE MADAGASCAR (2020)

- **Haricots blancs:** 6 9000 tonnes
- **Lojy:** 2 2576 tonnes
- **Petit pois:** 2 0152 tonnes
- **Lentilles:** 857 tonnes
- **Vonjobory:** 350 tonnes
- **Grains de maïs:** 224 000 tonnes
- **Kabaro:** 11,5 tonnes



1

Haricots blancs
69 000 tonnes



2

Lojy
22 576 tonnes



3

Petits pois
20 152 tonnes



4

Lentilles
857 tonnes



5

Voanjobory
(Pois de Bambara)
350 tonnes



6

Grains de Maïs
224 000 tonnes



7

Kabaro
(Pois de cap)
11,5 tonnes

Source : FAOStat

Haricots blancs

Phaseolus vulgaris



MARCHES MONDIAUX

EXPORTATION DE MADAGASCAR
Haricots blancs [Phaseolus vulgaris]

18 Taux de croissance moyen en valeur entre 2016-2020 (%, pa)

21 Taux de croissance moyen en quantité entre 2016-2020 (%, pa)

1 169 Valeur exportée en 2021 (milliers USD)

203 Taux de croissance moyen en valeur entre 2019-2020 (%, pa)

0.13 Part dans les exportations mondiales (%)

Source : FAOStat

MARCHES MONDIAUX

EXPORTATION DE MADAGASCAR
Haricots blancs [Phaseolus vulgaris]

PRODUCTION MONDIALE (en tonnes)

2016	27 074 816
2017	29 131 836
2018	27 437 441
2019	26 095 060
2020	27 545 942

Part de la production de haricots (Moyenne 2016 - 2020)

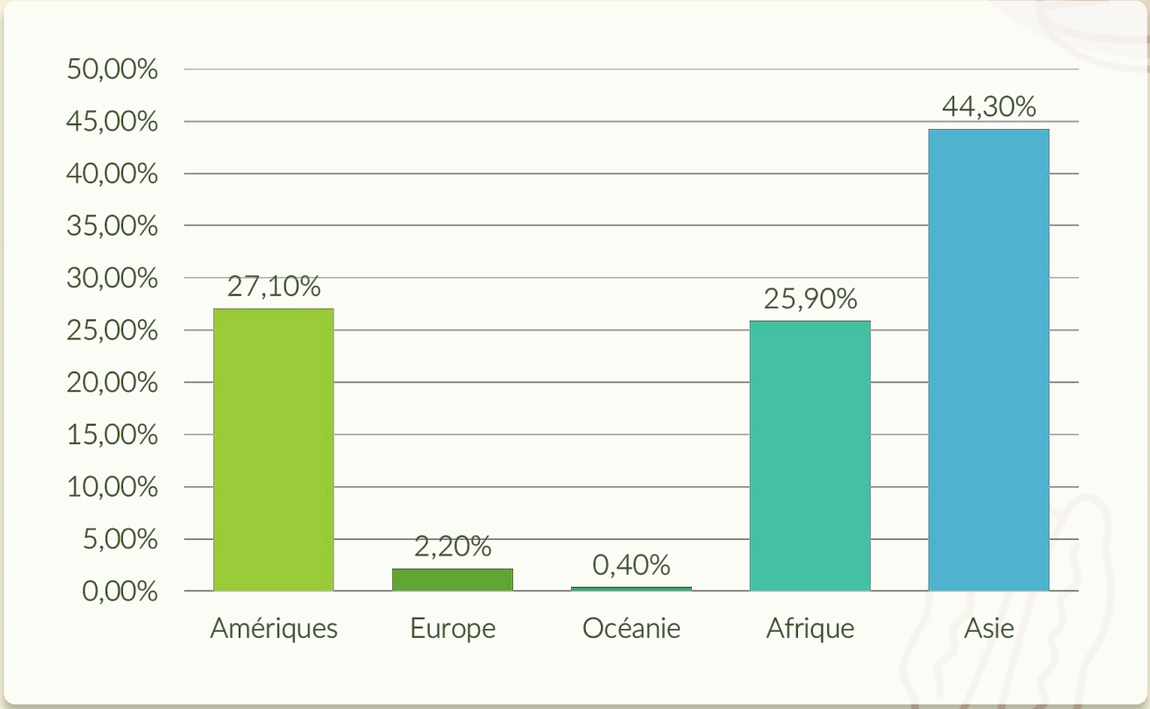

Source : FAOStat

MARCHES MONDIAUX

EXPORTATION DE MADAGASCAR
Haricots blancs [Phaseolus vulgaris]

PRODUCTION MONDIALE (en tonnes)

2016	87 935
2017	86 538
2018	86 282
2019	63 000
2020	69 000

Rendement: **12 082 hg/ha**
Superficie récoltée: **57 112 ha**

Source : FAOStat

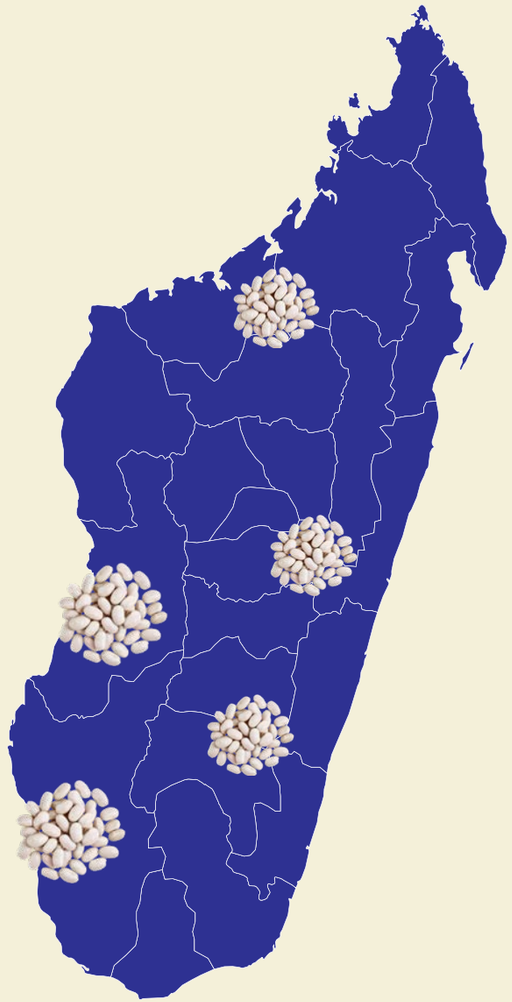

Les principales régions productrices :

- Nord-Ouest de Madagascar
- Région Menabe
- Région Atsimo Andrefana
- Région Matsiatra Ambony

CHAINE DE VALEUR

HARICOTS SECS

Préparation du sol
- Main d'oeuvre qualifiée
- Compost nutritif
- Outilsoop

Semis
- Main d'oeuvre qualifiée
- Graine de qualité

Entretien du sol et de la culture
- Main d'oeuvre de qualité
- Outillages (binette, sarcloir)
- Guidage, / taille/Pollinisation

Récolte
- Main d'œuvre de qualité
- Entrepôt de stockage
- Outillages

Marché
- Outillage
- Ventes locales
- Exportations à l'international


Choix et élaboration du compost


Drainage du sol


Graine de haricots


Plants de haricots


Gousse de haricots

Séchage des gousses sur pied

Gousse préséchée

Ecoussage et tamisage des gousses


Grains secs

Triage à la main ou à la machine

Sacs types « gony» en toile de jute


Haricots secs de différentes qualités

Mélange des composts et éléments nutritifs: Nourrir le sol avec des éléments organiques

Drainage du sol: Travail du sol avec le mélange pour permettre un meilleur écoulement des eaux

Semis des graines en ligne (fournis par des fournisseurs) à une température de 16°C à 20°C en saison de pluie

Binage et sarclage de la culture: Enlèvement des mauvaises herbes, émiettement de la terre, aération du sol – lors de la levée des cultures

Arrosage uniquement pendant les temps secs

Séchage des gousses sur pied, puis coupage des pieds Cueillette des gousses avant le stockage en intérieur (lieu sec)

Récolte des graines en ecoussant les gousses Tamisage des graines pour éliminer les débris

Triage de qualité: Qualité intermédiaire pour la vente locale et optimale pour l'exportation

Entreposage et stockage des graines: dans des sacs et un endroit sec

CHAINE DE VALEUR

HARICOTS SECS

Inputs

Output

Approvisionnement

Exploitation

Achat

Marché

Consommateurs

Fournisseurs	Producteurs agricoles	Acheteurs intermédiairess	Marchés urbains, ruraux ou internationaux	Consommateurs
				
Fourniture de : Graines	Agriculteurs et producteurs: petits, moyens ou grands exploitants	Acheteurs: grossistes, courtiers, acheteurs ruraux, exportateurs	Marchés intérieurs ruraux, marchés intérieurs urbains (plein air, étals en bord de route, supermarché), marché d'exportation	Consommateurs ruraux, urbains ou internationaux

Acteurs

Activités

MARCHES MONDIAUX

MADAGASCAR – ZLECAF
Haricots blancs [Phaseolus vulgaris]

8e Classement des exportateurs dans la ZLECAF

0,5% Part de Madagascar dans les exportations intra-africaines

17,7% Part des exportations en valeurs de Madagascar du produit vers les pays de la ZLECAF

132 milliers USD Valeur des exportations de Madagascar du produit vers la ZLECAF (2021)

356 tonnes Quantité des exportations de Madagascar du produit vers la ZLECAF (2021)

Principal client de Madagascar dans la ZLECAF



Maurice avec **67%**
des exportations vers la ZLECAF pour l'île Maurice.

Principal concurrent de Madagascar dans la ZLECAF



Egypte avec **43%**
des exportations de la ZLECAF venant de l'Egypte

MARCHES MONDIAUX

MADAGASCAR – ZLECAF
Haricots blancs [Phaseolus vulgaris]

EXPORTATION MONDIALE

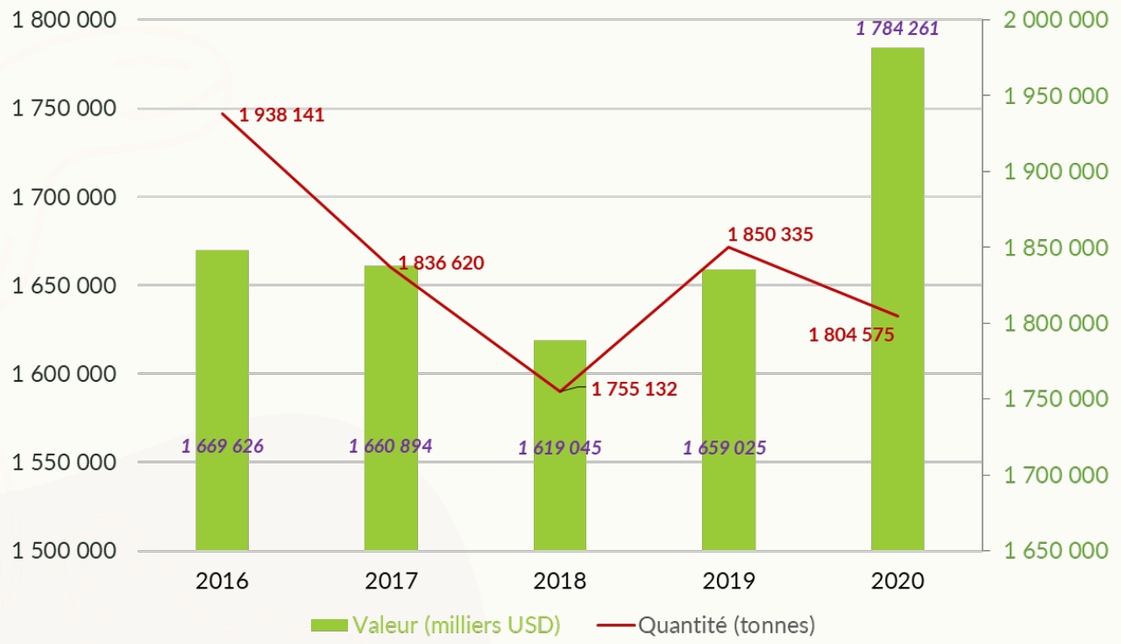

EXPORTATION DE MADAGASCAR

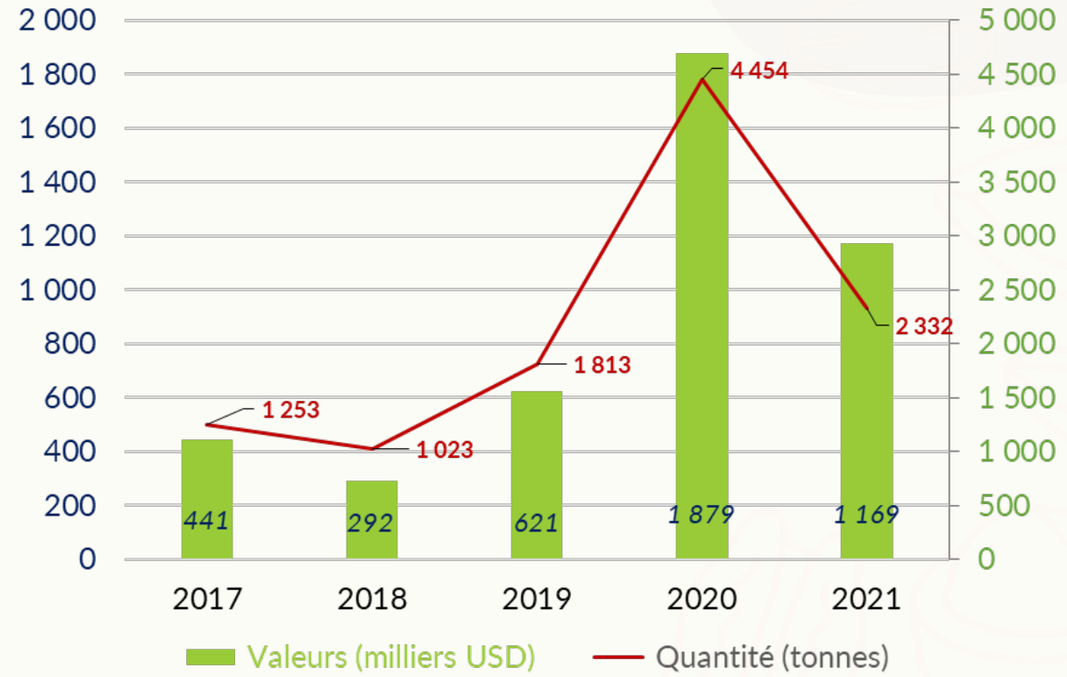

Source : TradeMap

MARCHES MONDIAUX

MADAGASCAR – ZLECAF
Haricots blancs [Phaseolus vulgaris]

LES PRINCIPAUX CLIENTS DE MADAGASCAR

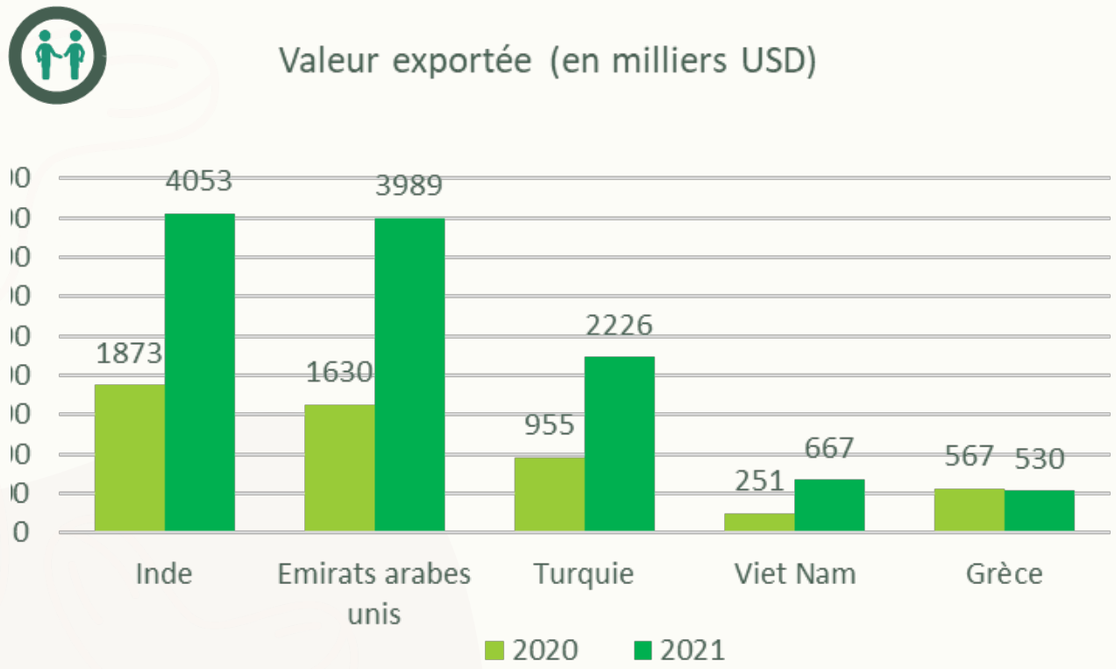

LES PRINCIPAUX CLIENTS DE MADAGASCAR

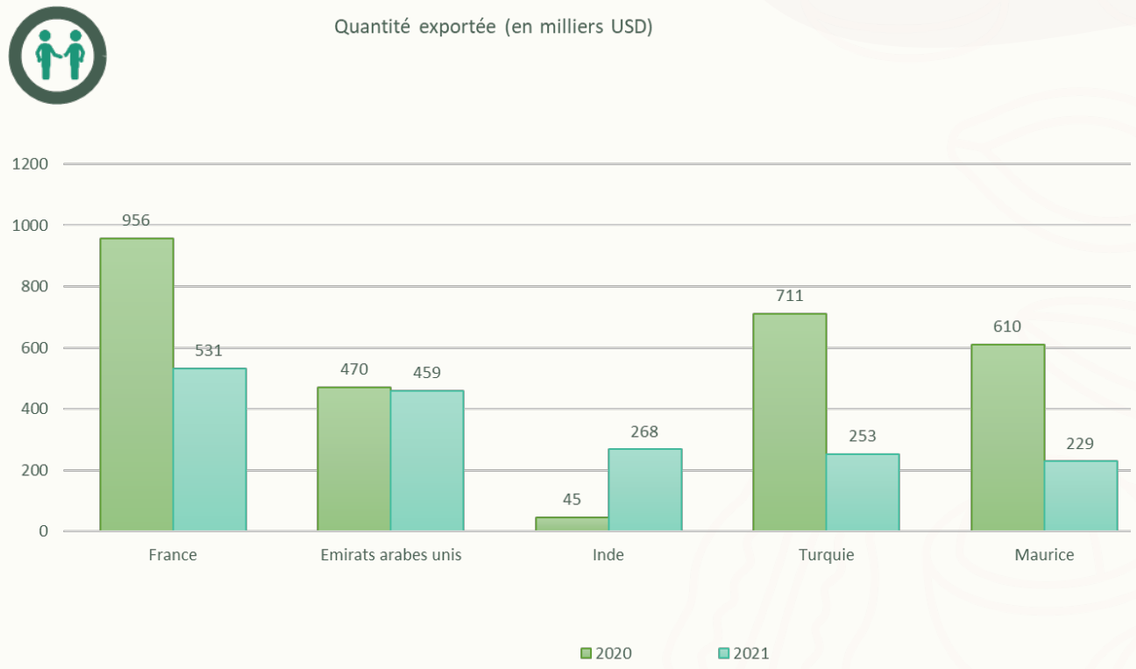

Source : TradeMap

MARCHES MONDIAUX

CONCURRENTS DE MADAGASCAR EN 2020
Haricots blancs [Phaseolus vulgaris]

LES PRINCIPAUX CONCURRENTS DE MADAGASCAR (2020)

Valeur exportée en 2020

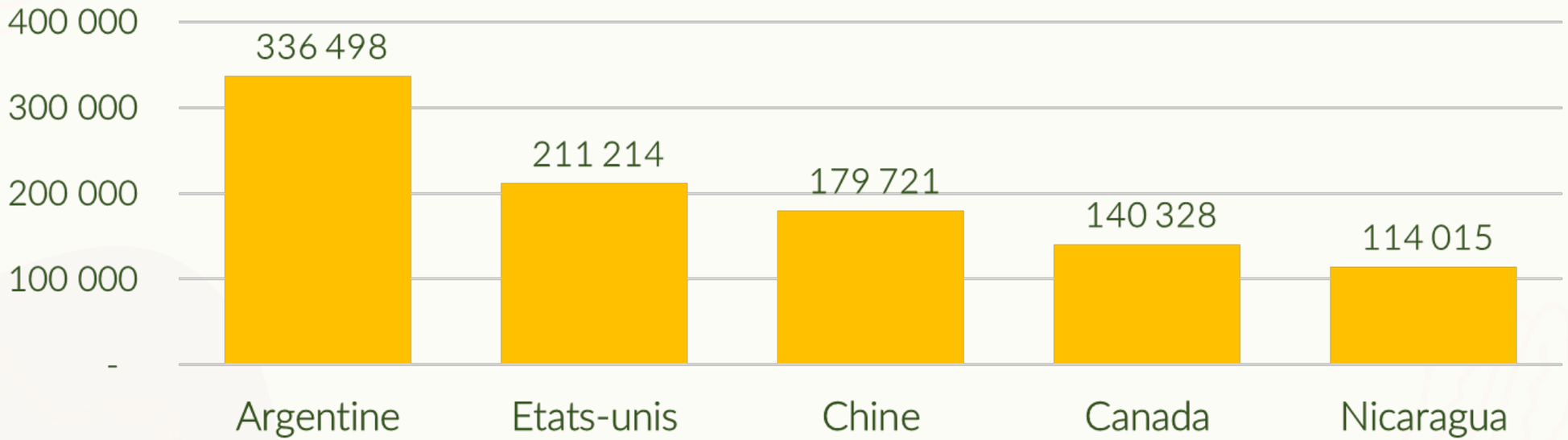

Source : TradeMap

MARCHES MONDIAUX

VALEUR UNITAIRE EXPORTÉE DE MADAGASCAR
Haricots blancs [Phaseolus vulgaris]

VALEUR UNITAIRE EXPORTÉE (USD/TONNES)

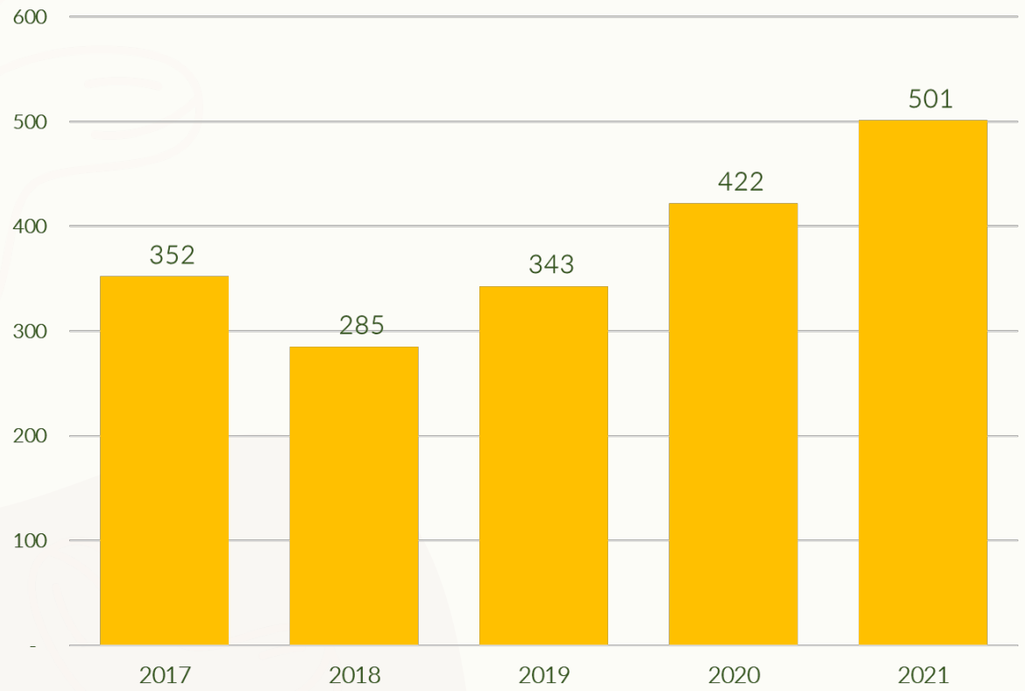

VALEUR UNITAIRE EXPORTÉE EN 2021 (USD/KG)

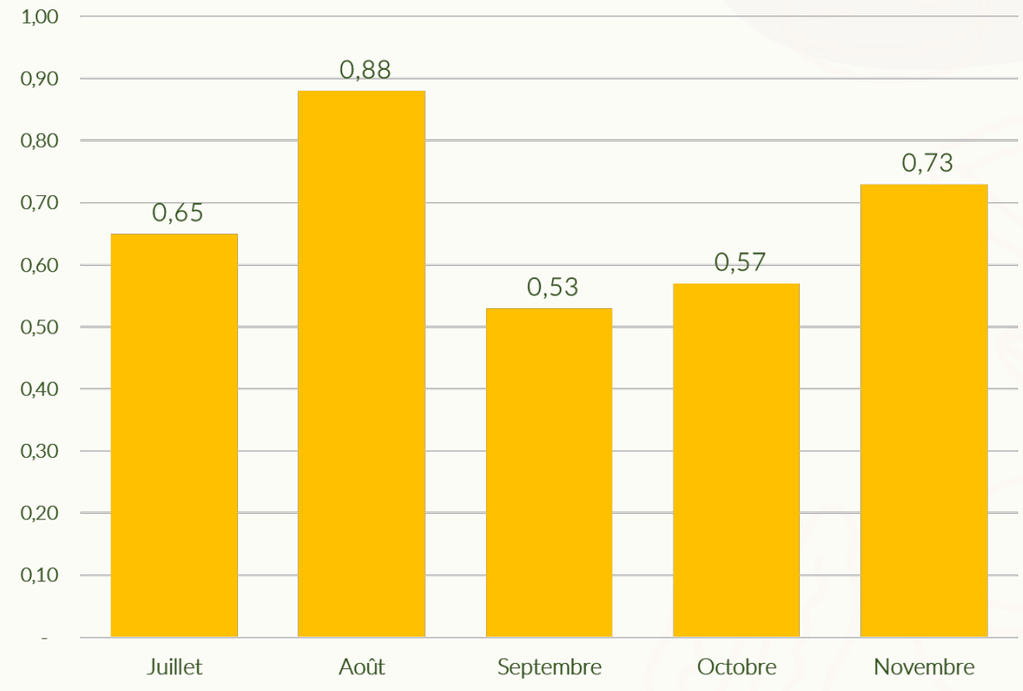

Source : TradeMap

CONTRAINTES



CONTRAINTES À L'EXPORTATION

Risque de périssement si contenant
mal maîtrisé



CONTRAINTES À LA PRODUCTION

Variétés sensibles à la maladie

Faible fertilité des sols surtout en hauts plateaux

Disponibilité limitée de semences de qualité

MARCHES MONDIAUX

LES PAYS EXPORTATEURS MONDIAUX
Black Eyes

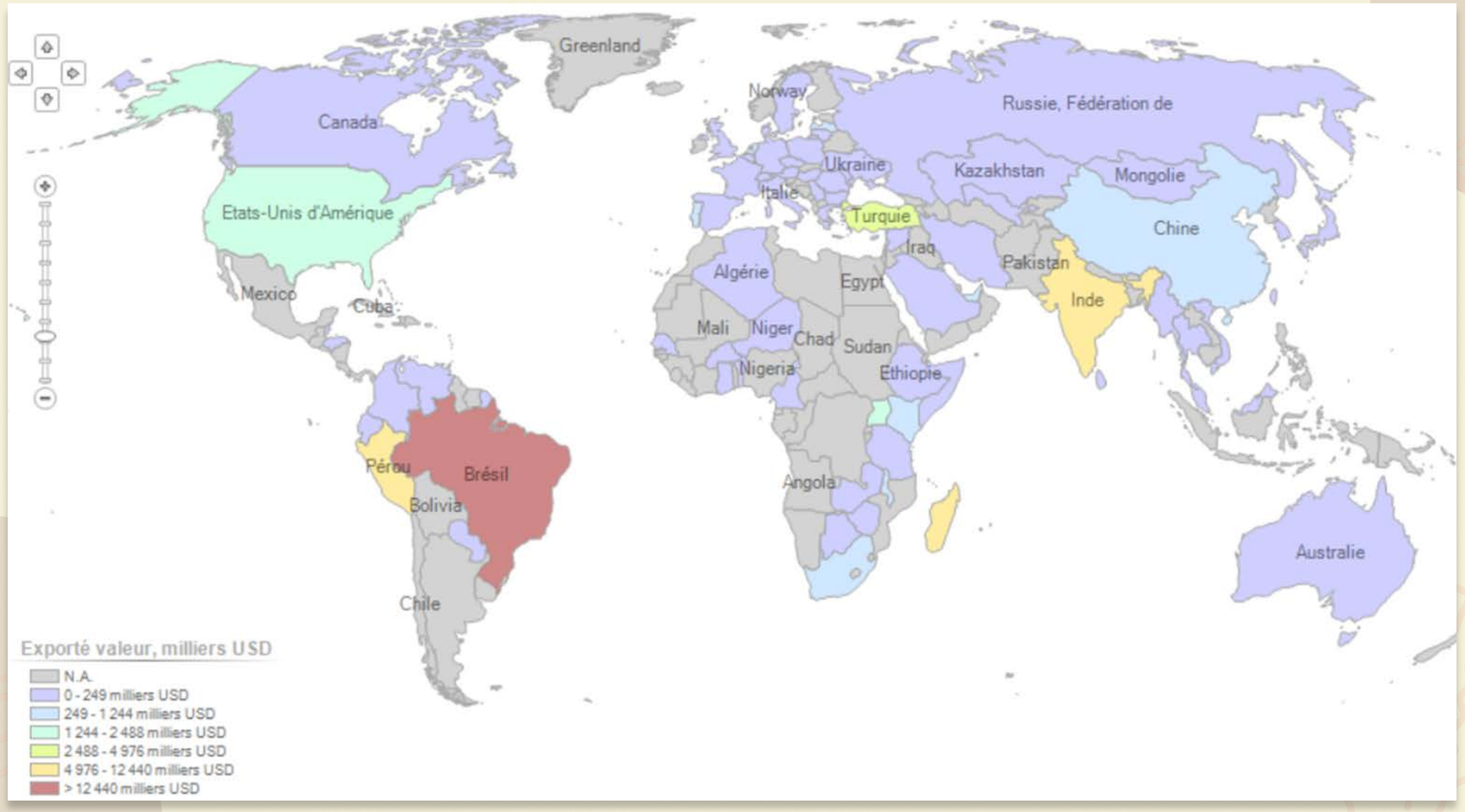

Source : TradeMap

Lojy

(Dolique à œil noir – Black Eyes)



MARCHES MONDIAUX

EXPORTATION DE MADAGASCAR
Black Eyes

659 Prix de référence sur le marché

14 508 Valeur exportée en 2021 (milliers USD)

04 Taux de croissance moyen en valeur entre 2016-2020 (%, pa)

-12 Taux de croissance moyen en valeur entre 2019-2020 (%, pa)

03 Taux de croissance moyen en quantité entre 2016-2020 (%, pa)

1,00 Part dans les exportations mondiales (%):

Source : FAOStat

MARCHES MONDIAUX

PRODUCTION MONDIALE (en tonnes)

2016	7951 743
2017	8 045 670
2018	8 386 716
2019	8 445 973
2020	8 901 644

Part de la production de Lojy Moyenne 2016 - 2020

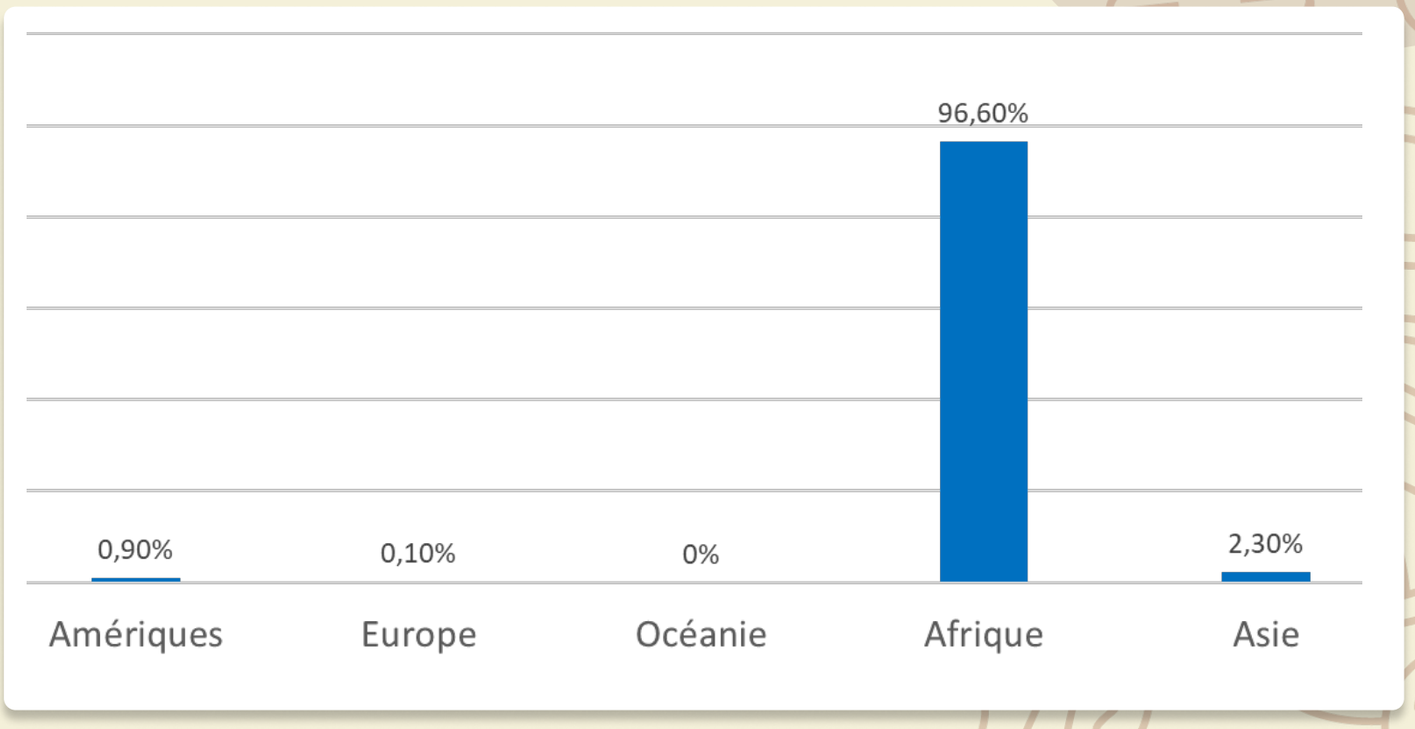

Source : FAO Stat

MARCHES MONDIAUX

PRODUCTION MADAGASCAR

PRODUCTION MONDIALE (en tonnes)

2016	15 900
2017	19 400
2018	25 400
2019	31 213
2020	22 576

Superficie (2020): 24 132 ha

Rendement (2020): 9 355 hg/ha

Source : FAOStat



Les principales régions productrices :

- Région Boeny
- Région Sofia
- Région Betsiboka

CHAINE DE VALEUR

LOJY

Inputs

Output

Préparation	Production	Distribution	Traitement	Marché
Fournisseurs des semences	Producteurs agricoles	Acheteurs intermédiairess	Contrôle qualité	Exportation
				
• Semences de qualité • Lutte contre les parasites • engrais	• Grands producteurs (2%): blackeyes de première qualité, blackeyes tout venant • Petits producteurs (98%)	Démarcheurs, collecteurs, grossistes	Triage et calibrage	• Exportateur qualité • Exportateur tout-venant

Acteurs

Activités

MARCHES MONDIAUX

MADAGASCAR – ZLECAF
Lojy (Dolique à œil noir)

1e Classement des exportateurs dans la ZLECAF

4,2% Part de Madagascar dans les exportations intra-africaines

2,7% Part des exportations en valeurs de Madagascar du produit vers les pays de la ZLECAF

368 milliers USD Valeur des exportations de Madagascar du produit vers la ZLECAF (2021)

452 tonnes Quantité des exportations de Madagascar du produit vers la ZLECAF (2021)

Principal client de Madagascar dans la ZLECAF



Algérie avec **83%**
des exportations vers la ZLECAF pour l'Algérie

Principal concurrent de Madagascar dans la ZLECAF



Kenya avec **24%**
des exportations mondiaux de la ZLECAF venant du Kenya

MARCHES MONDIAUX

EXPORTATION MONDIALE

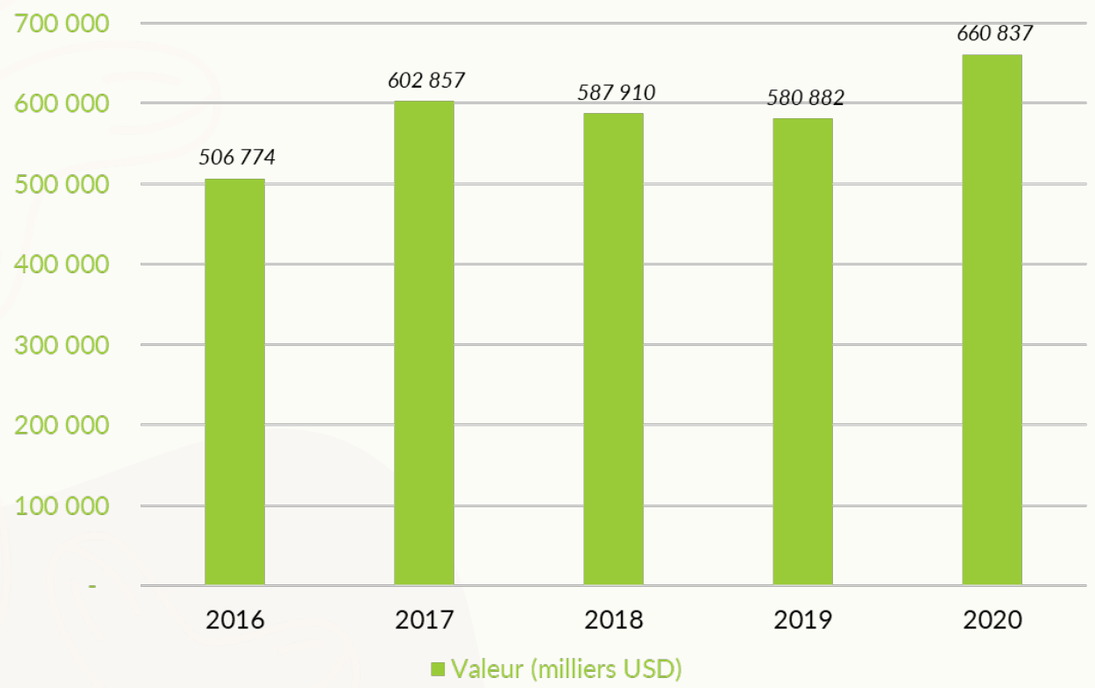

EXPORTATION DE MADAGASCAR

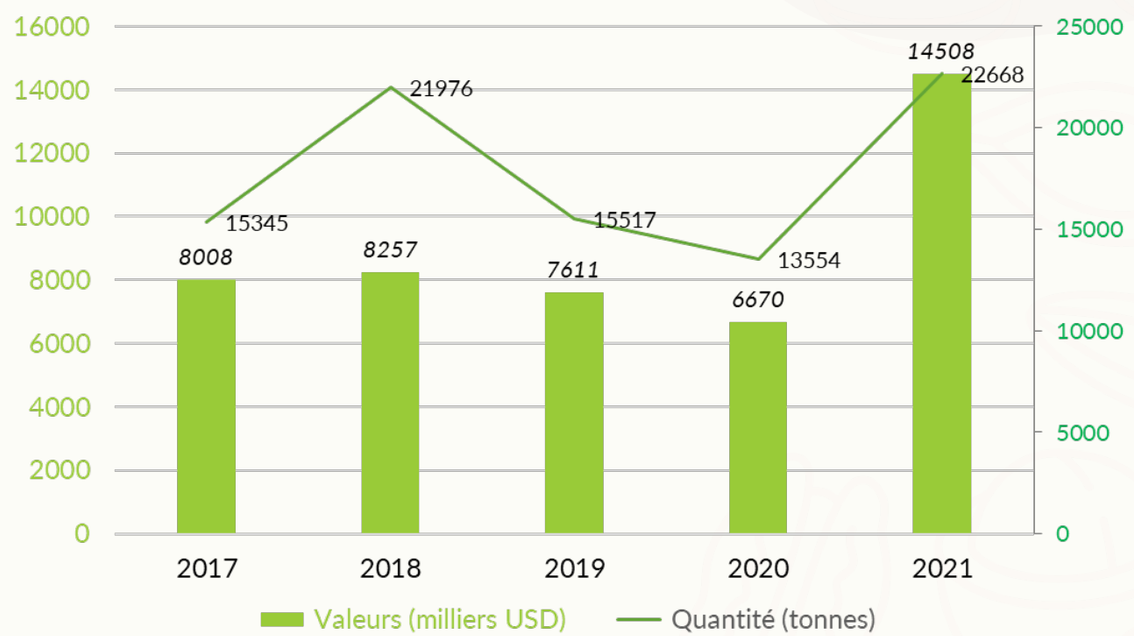

Source : TradeMap

MARCHES MONDIAUX

CLIENTS DE MADAGASCAR EN 2020 ET 2021
Lojy (Dolique à œil noir)

Les principaux clients de Madagascar

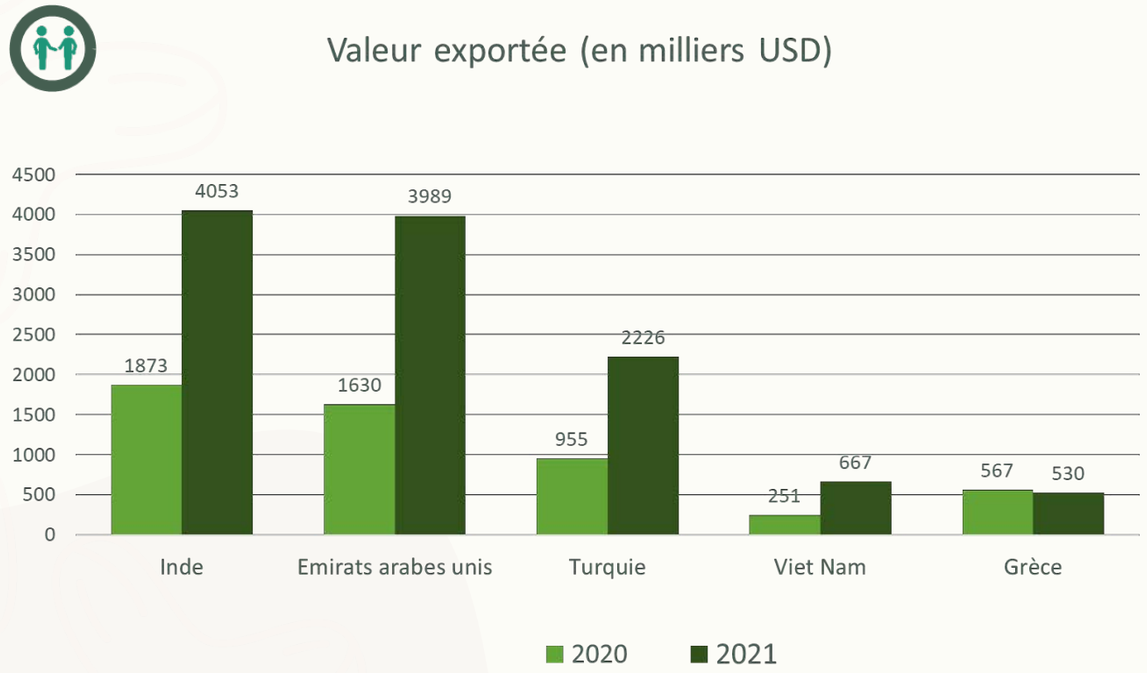

Les principaux clients de Madagascar

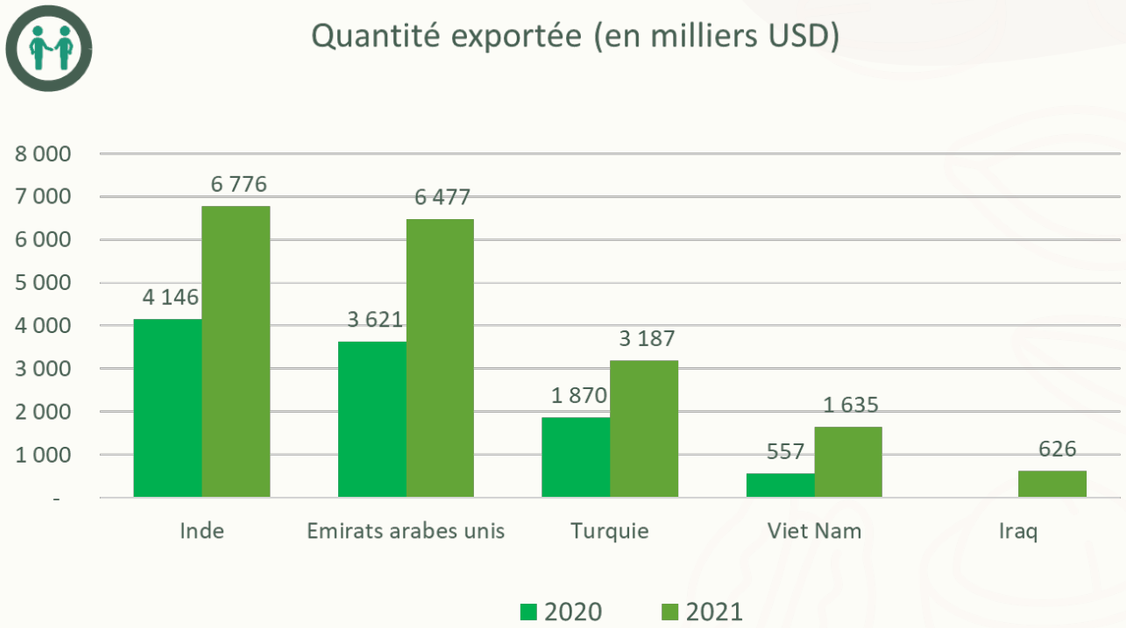

Source : TradeMap

MARCHES MONDIAUX

CONCURRENTS DE MADAGASCAR EN 2020
Lojy (Dolique à œil noir)

LES PRINCIPAUX CONCURRENTS DE MADAGASCAR (2020)

Valeur exportée en 2020 (milliers USD)

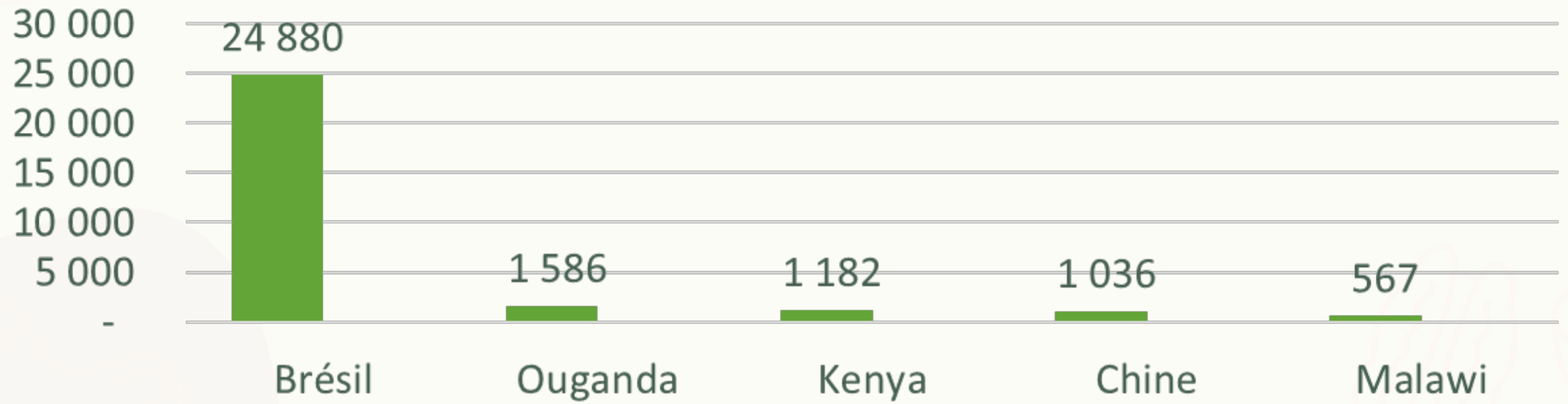

Source : TradeMap

MARCHES MONDIAUX

VALEUR UNITAIRE EXPORTÉE DE MADAGASCAR
Black Eyes

Valeur unitaire exportée (USD/Tonnes)

2017	522
2018	379
2019	490
2020	492
2021	640

Valeur unitaire exportée en 2021 (USD/Kg)

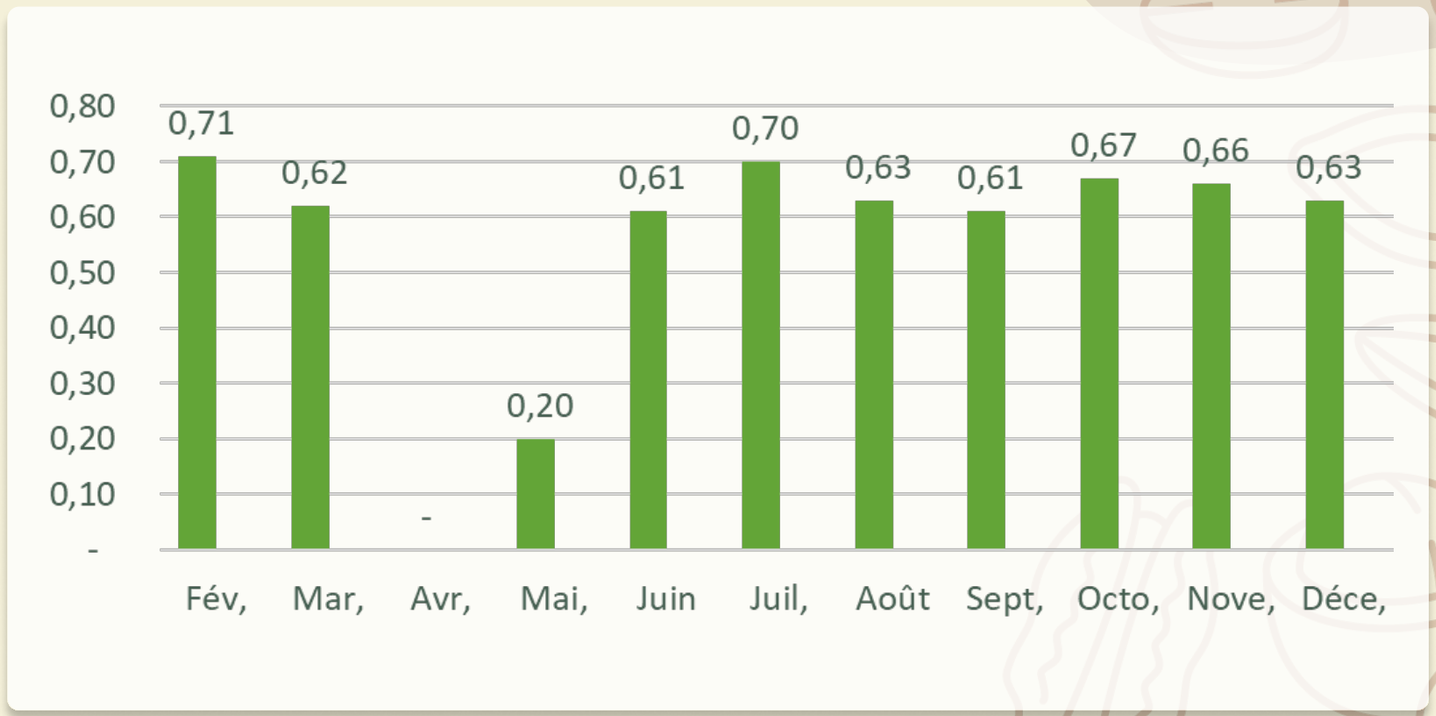

Source : FAOStat

CONTRAINTES



CONTRAINTES À L'EXPORTATION

- Traitements phytosanitaires obligatoires avant l'exportation souvent onéreux
- Cycle de vie de courte durée



CONTRAINTES À LA PRODUCTION

- Surdosage ou sous-dosage de pesticides
- Cycle de vie de courte durée
- Culture encore mal maitrisée pour les cultures en « Asara » à cause de la fragilité des tanety
- Mobilisation d'une importante main d'œuvre
- Disponibilité limitée des semences de qualité

MARCHES MONDIAUX

LES PAYS EXPORTATEURS MONDIAUX
Black Eyes

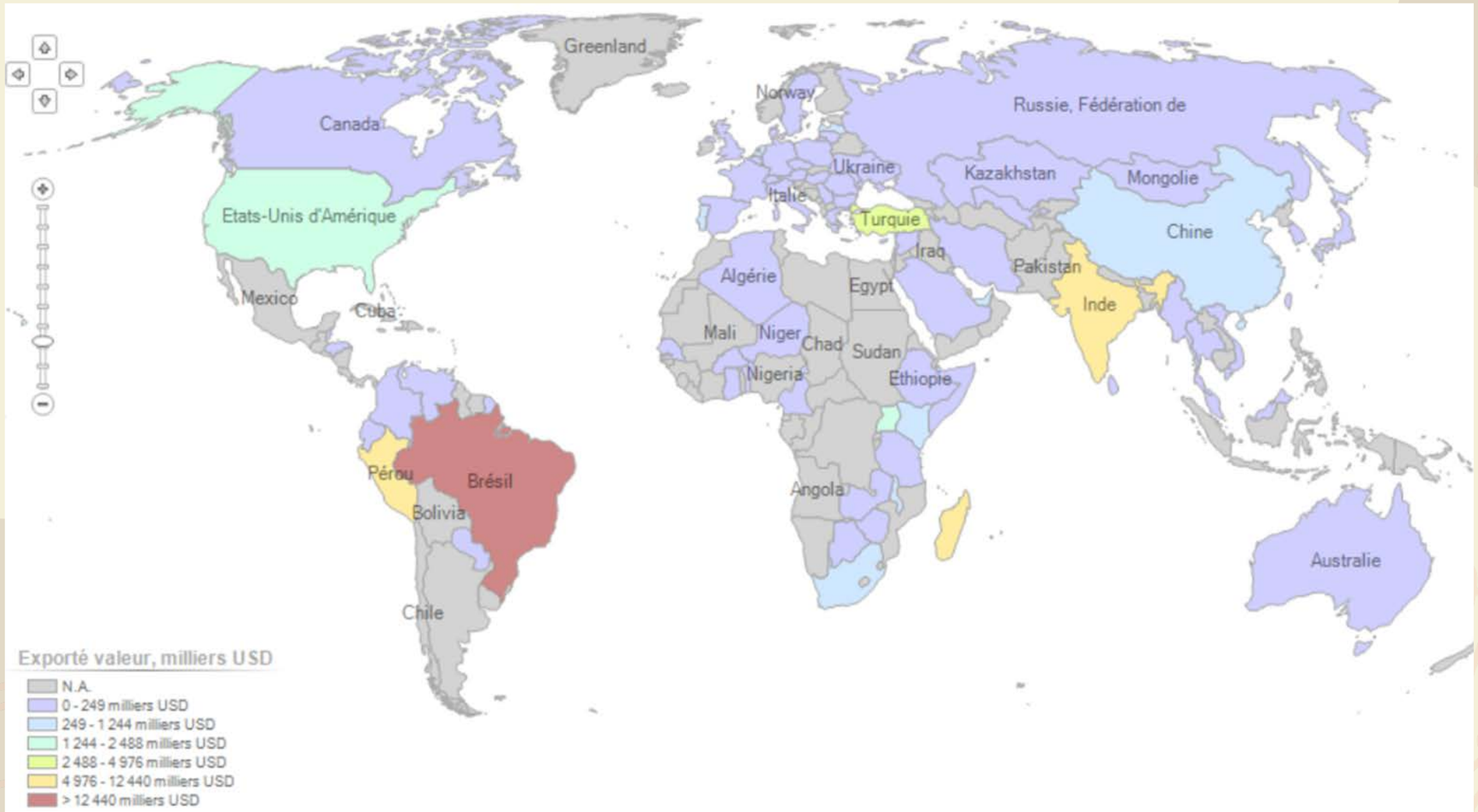

Source : TradeMap

Pisum Sativum

(petits pois)



MARCHES MONDIAUX

MADAGASCAR – ZLECAF
Petits pois

304 Prix de référence sur le marché

-8 Taux de croissance moyen en valeur entre 2016-2020 (%, pa)

-2 Taux de croissance moyen en quantité entre 2016-2020 (%, pa)

2 284 Valeur exportée en 2021 (milliers USD)

15 Taux de croissance moyen en valeur entre 2019-2020 (%, pa)

<0,1 Part dans les exportations mondiales (%):

Source : FAOStat

MARCHES MONDIAUX

PRODUCTION MONDIALE (en tonnes)

2016	14 915 138
2017	16 311 610
2018	13 406 831
2019	13 995 375
2020	14 642 466

Part de la production de pois secs Moyenne 2016 - 2020

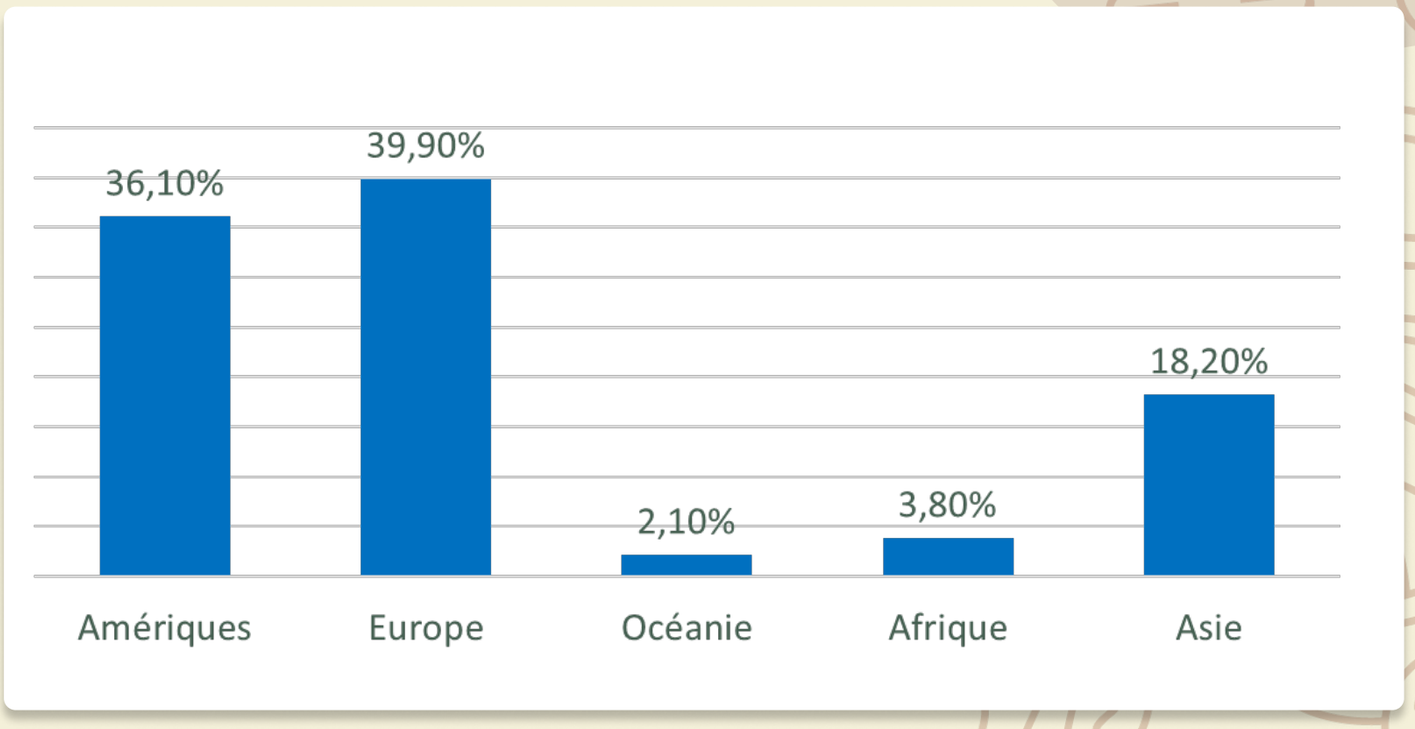

Source : FAO Stat

MARCHES MONDIAUX

PRODUCTION MADAGASCAR

PRODUCTION MONDIALE (en tonnes)

2016	19 865
2017	20 042
2018	20 333
2019	20 080
2020	20 152

Superficie récoltée (2020): : 16 163 ha

Rendement (2020): 12 468 hg/ha

Source : FAOStat



Les principales régions productrices :

- Hautes Terres Centrales

CHAINE DE VALEUR

PETITS POIS

Préparation du sol
- Main d'oeuvre qualifiée
- Compost nutritif
- Outils

Semis
- Main d'oeuvre qualifiée
- Graine de qualité

Arrosage
- Main d'oeuvre de qualité
- Outillages (arrosoir)
- Ressources en eaux

Récolte
- Main d'œuvre de qualité
- Entrepôt de stockage
- Outillages

Marché
- Outillage
- Ventes locales
- Exportations à l'international











Séchage des gousses sur pied

Gousse préséchée

Ecoussage et tamisage des gousses

Grains secs



Triage à la main ou à la machine

Sacs types « gony» en toile de jute



Petits pois secs de différentes qualités

Mélange des composts et éléments nutritifs: Nourrir le sol avec des éléments organiques

Drainage du sol: Travail du sol avec le mélange pour permettre un meilleur écoulement des eaux

Semis des graines en ligne en profondeur (5 à 8 cm) à une température de 15°C à 25°C en saison chaude – éviter de mettre à côté d'oignons, ails ou échalotes

Arrosage limité: avant la floraison pour favoriser l'apparition des fleurs

Arrosage abondant: Arrosage régulier jusqu'à la formation des graines (les petits pois détestent la sécheresse)

Récolte entre 3 et 4 mois après les semis

Cueillette lorsque la coloration est verte et le grain à moins de 1 cm de diamètre.

Tamisage des graines pour éliminer les débris

Triage de qualité: Qualité intermédiaire pour la vente locale et optimale pour l'exportation

Entreposage et stockage des graines: dans des sacs et un endroit sec

CHAINE DE VALEUR

PETITS POIS

Inputs

Output

Approvisionnement	Exploitation	Achat	Marché	Consommateurs
Fournisseurs	Producteurs agricoles	Acheteurs intermédiairess	Marchés urbains, ruraux ou internationaux	Consommateurs
				
Fourniture de : Graines	Agriculteurs et producteurs: petits, moyens ou grands exploitants	Acheteurs: grossistes, courtiers, acheteurs ruraux, exportateurs	Marchés intérieurs ruraux, marchés intérieurs urbains (plein air, étals en bord de route, supermarché), marché d'exportation	Consommateurs ruraux, urbains ou internationaux

Acteurs

Activités

MARCHES MONDIAUX

MADAGASCAR – ZLECAF
Petits pois

4e Classement des exportateurs dans la ZLECAF

1,5% Part de Madagascar dans les exportations intra-africaines

27,9% Part des exportations en valeurs de Madagascar du produit vers les pays de la ZLECAF

546 milliers USD Valeur des exportations de Madagascar du produit vers la ZLECAF (2021)

1 335 tonnes Quantité des exportations de Madagascar du produit vers la ZLECAF (2021)

Principal client de Madagascar dans la ZLECAF



Maurice avec **96%**
des exportations vers la ZLECAF pour l'île Maurice.

Principal concurrent de Madagascar dans la ZLECAF



Kenya avec **52%**
des exportations mondiaux de la ZLECAF venant du Kenya

MARCHES MONDIAUX

EXPORTATION MONDIALE

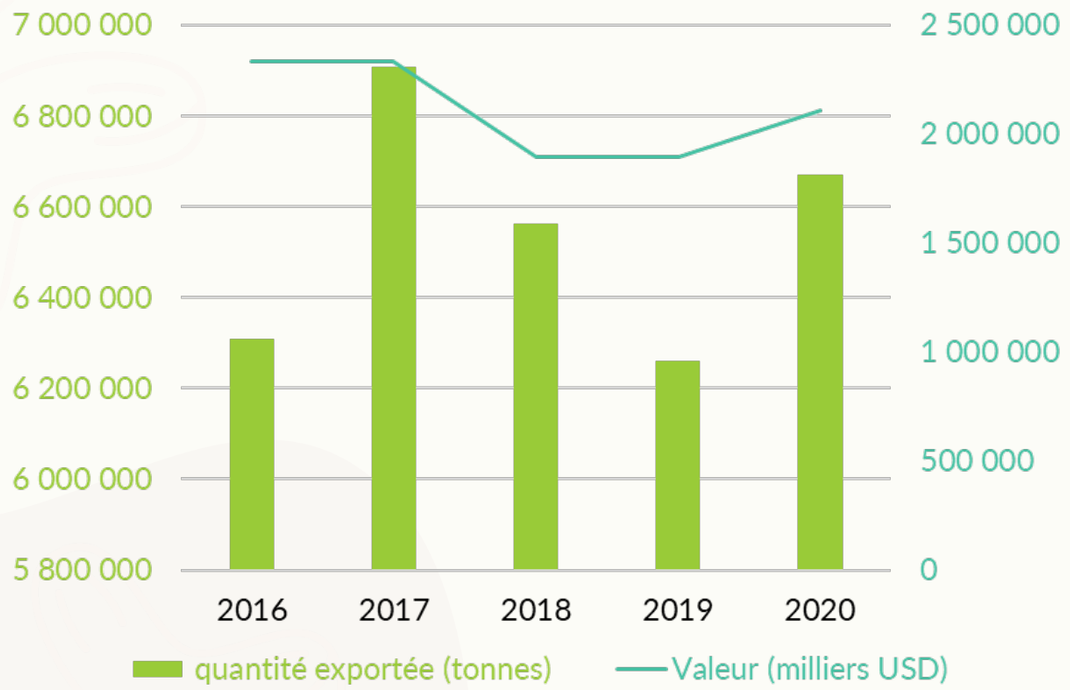

EXPORTATION DE MADAGASCAR

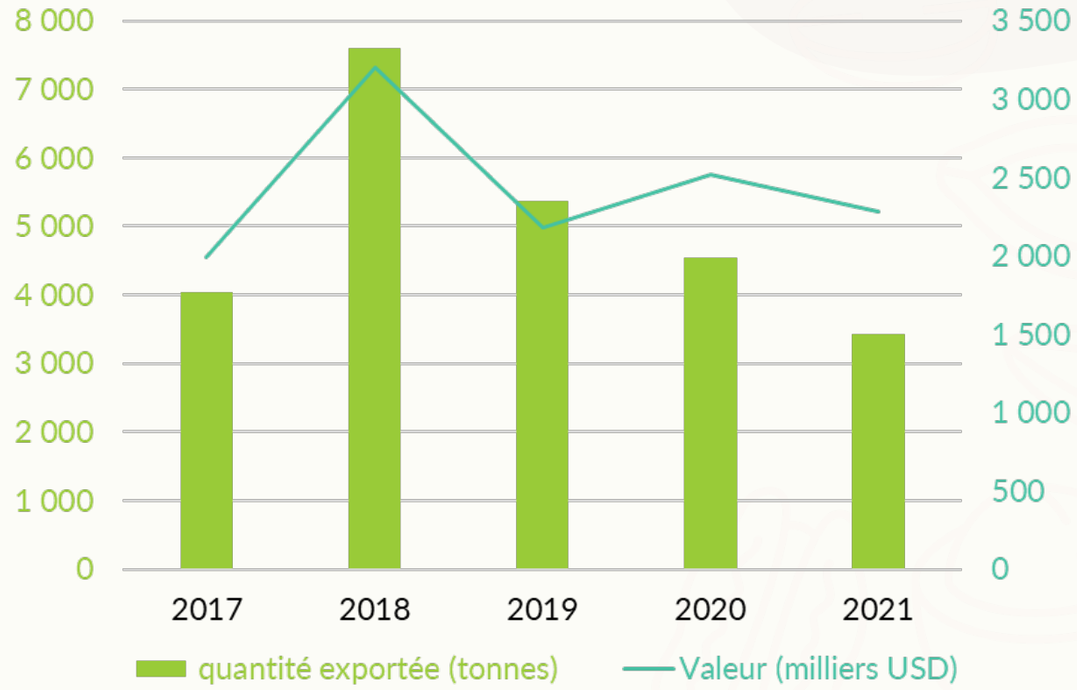

Source : TradeMap

MARCHES MONDIAUX

CLIENTS DE MADAGASCAR EN 2020 ET 2021
Petits Pois

Les principaux clients de Madagascar

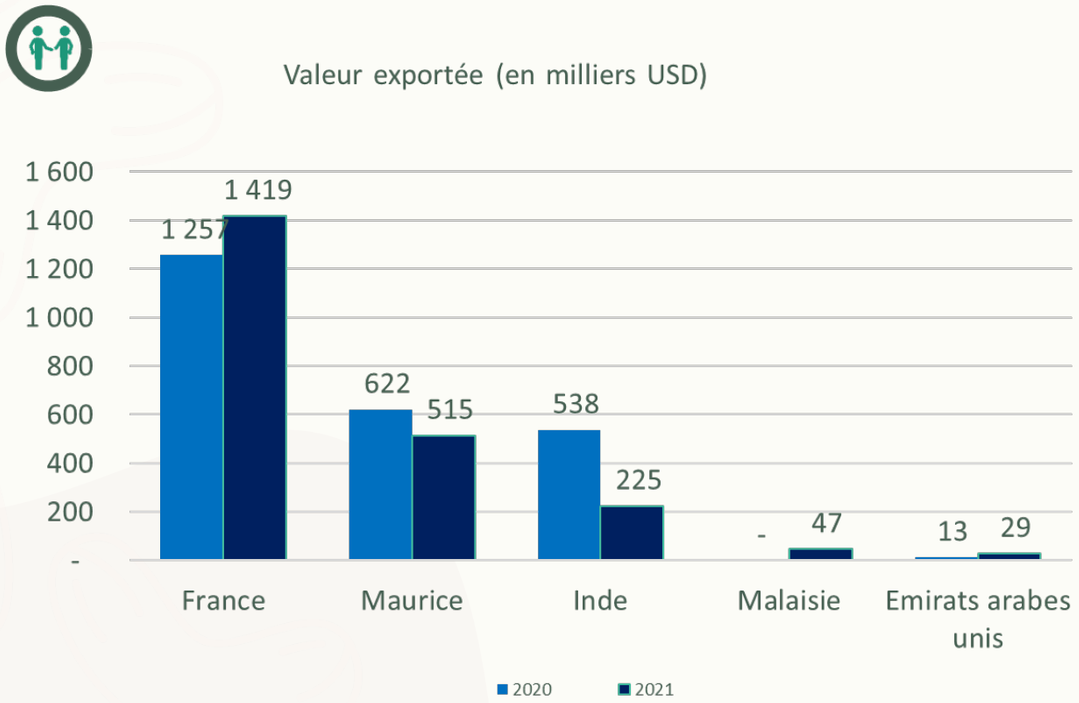

Les principaux clients de Madagascar

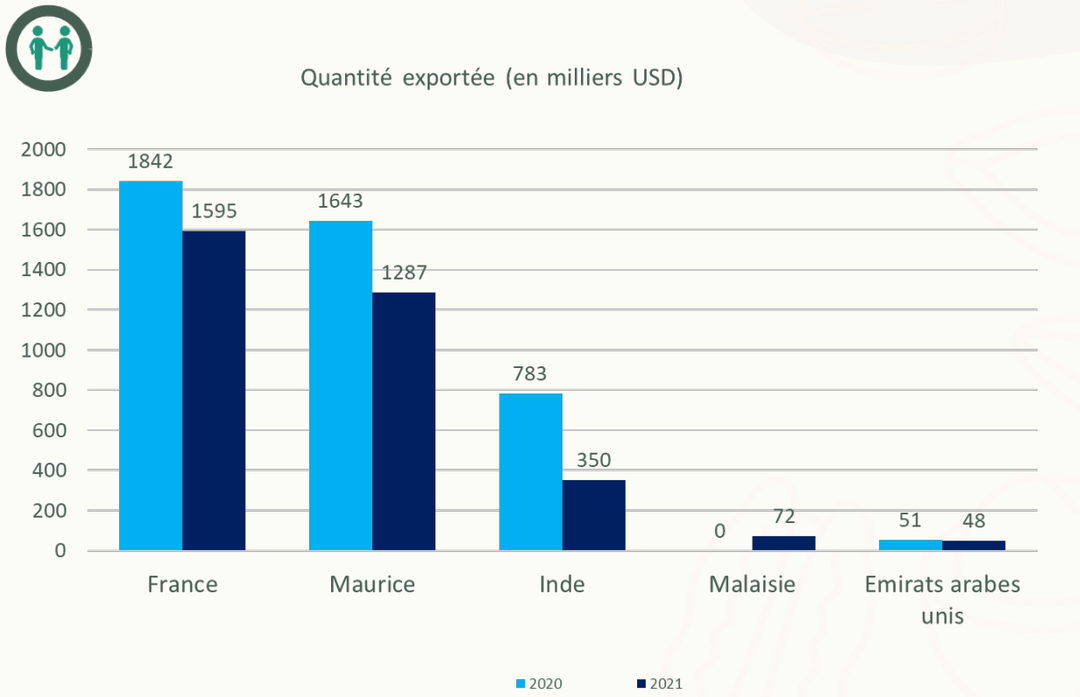

Source : TradeMap

MARCHES MONDIAUX

CONCURRENTS DE MADAGASCAR EN 2020
Petits Pois

LES PRINCIPAUX CONCURRENTS DE MADAGASCAR (2020)

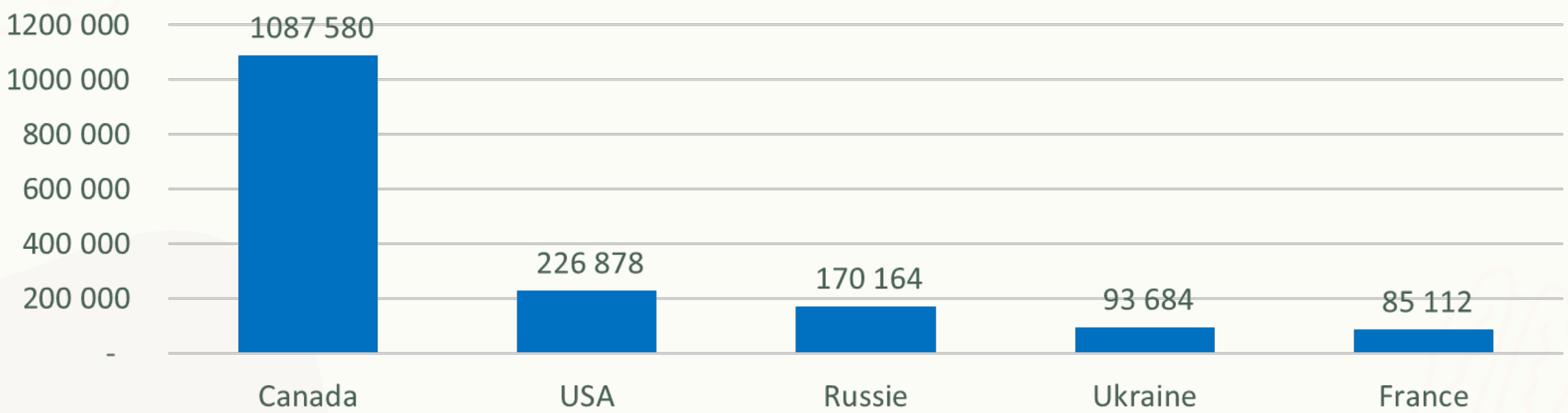

Source : TradeMap

MARCHES MONDIAUX

VALEUR UNITAIRE EXPORTÉE DE MADAGASCAR
Petits pois

Valeur unitaire exportée (USD/Tonnes)

2017	492
2018	422
2019	406
2020	555
2021	667

Valeur unitaire exportée en 2021 (USD/Kg)

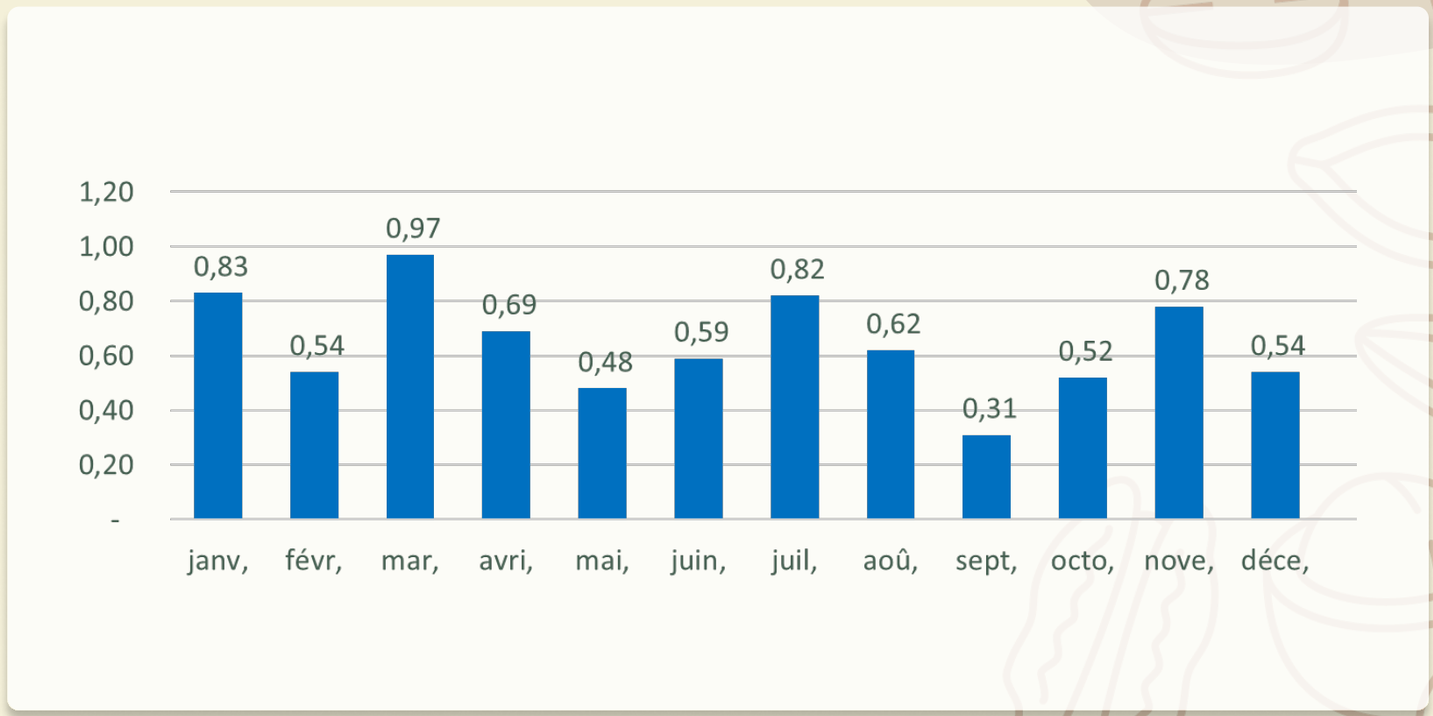

Source : FAOStat

CONTRAINTES



CONTRAINTES À L'EXPORTATION

- Climat exigeant pour la production
- Procédure de séchage assez spécifique (durée de séchage)

MARCHES MONDIAUX

LES PAYS EXPORTATEURS MONDIAUX
Petits pois

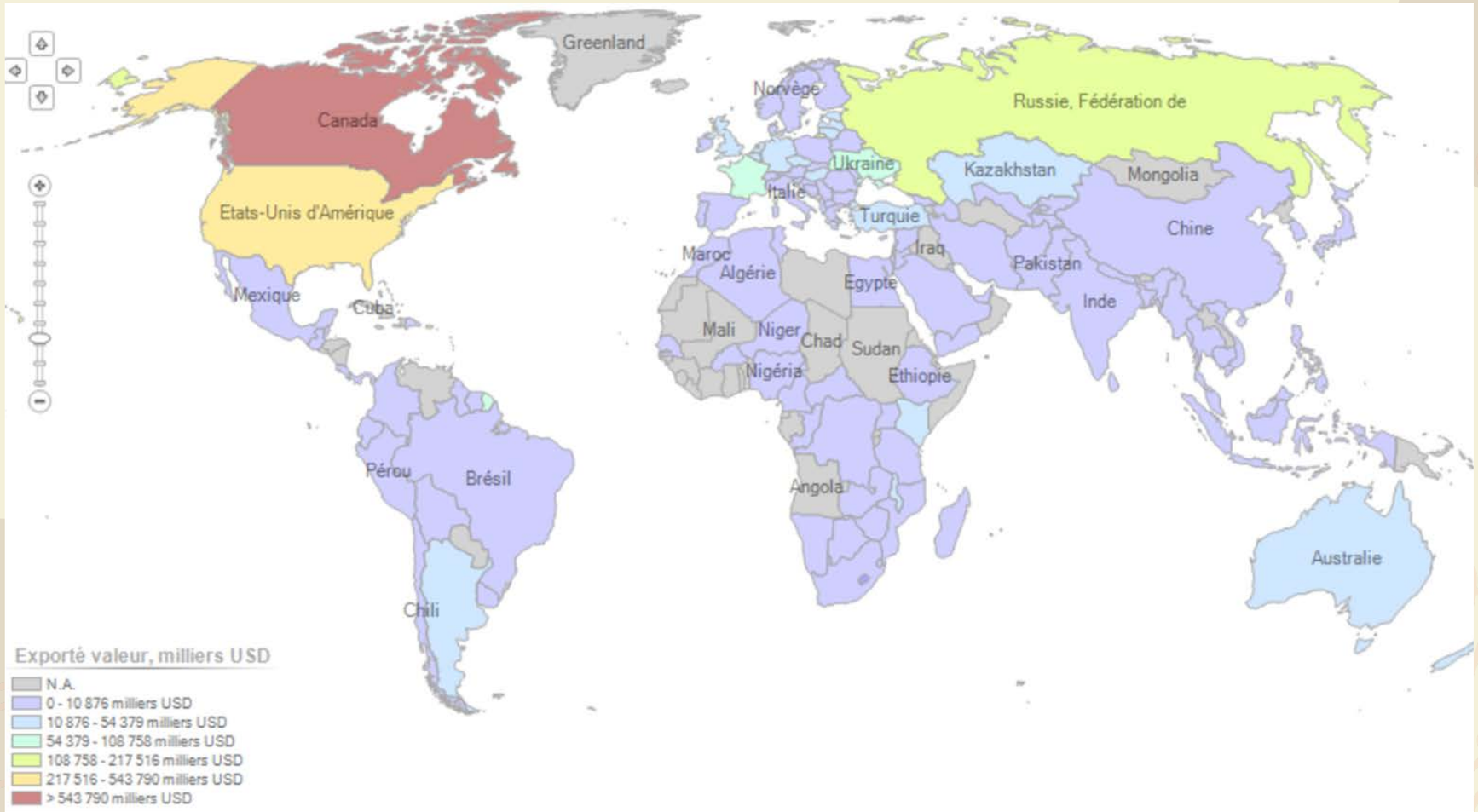

Source : TradeMap

Lentilles



MARCHES MONDIAUX

EXPORTATION DE MADAGASCAR
Lentilles

500 Prix de référence sur le marché

-35 Taux de croissance moyen en valeur entre 2016-2020 (%, pa)

-50 Taux de croissance moyen en quantité entre 2016-2020 (%, pa)

6 Valeur exportée en 2021 (milliers USD)

-48 Taux de croissance moyen en valeur entre 2019-2020 (%, pa)

<0,1 Part dans les exportations mondiales (%):

Source : FAOStat

MARCHES MONDIAUX

PRODUCTION MONDIALE (en tonnes)

2016	6 693 340
2017	7 130 782
2018	6 570 688
2019	5 783 772
2020	6 537 581

Part de la production de lentilles (Moyenne 2016 - 2020)

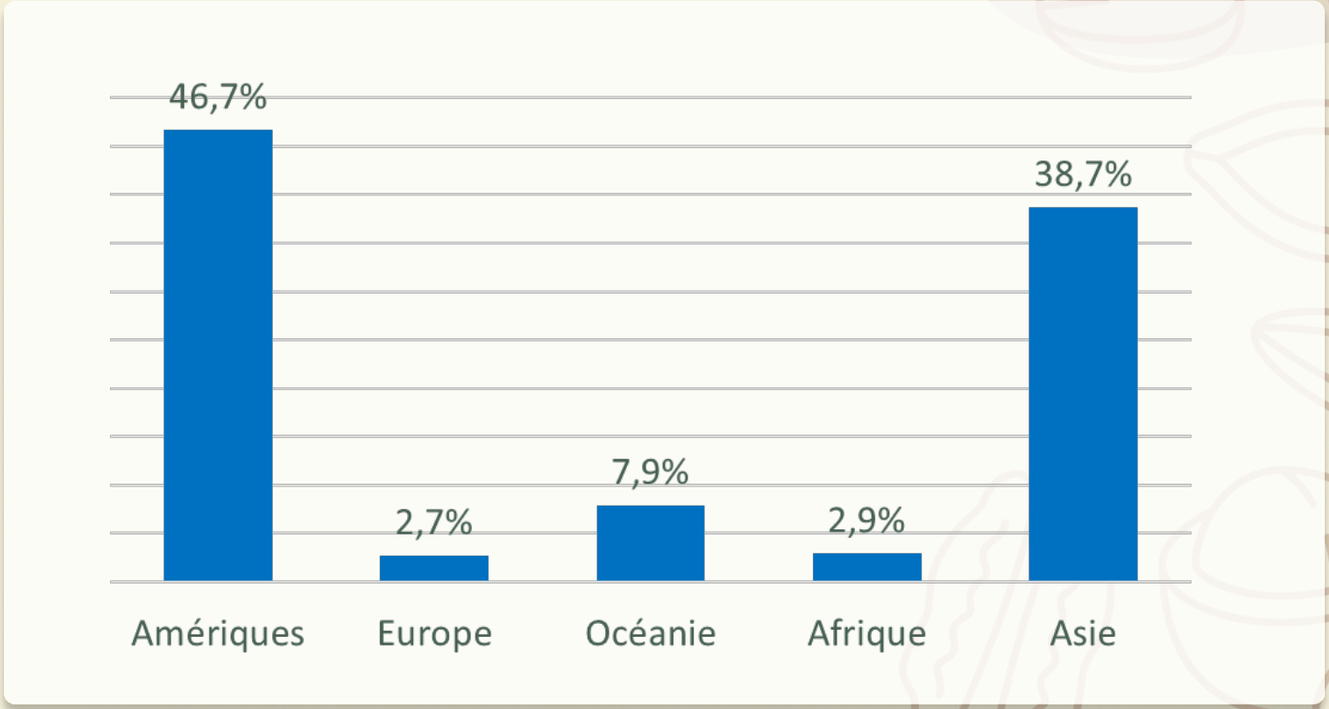

Source : FAOStat

MARCHES MONDIAUX

PRODUCTION MADAGASCAR

PRODUCTION MONDIALE (en tonnes)

2016	836
2017	841
2018	846
2019	851
2020	857

Superficie récoltée (2020): 1 254 ha
Rendement (2020): 6 834 hg/ha

Source : FAOStat



Les principales régions productrices :

- Menabe
- Vakinakatra
- Amoron'i Mania
- Melaky

MARCHES MONDIAUX

14e Classement des exportateurs dans la ZLECAF

0% Part de Madagascar dans les exportations intra-africaines

<1% Part des exportations en valeurs de Madagascar du produit vers les pays de la ZLECAF

Principal concurrent de Madagascar dans la ZLECAF



Egypte avec **60%**

60% des exportations mondiaux de la ZLECAF venant de l'Egypte.

MARCHES MONDIAUX

EXPORTATION MONDIALE

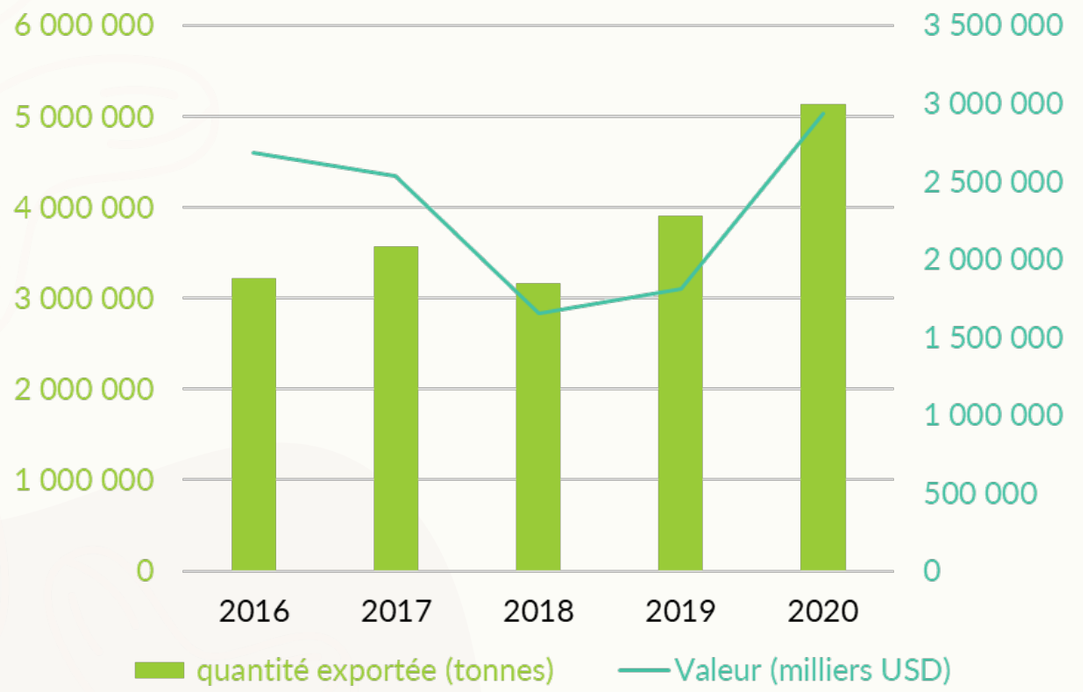

EXPORTATION DE MADAGASCAR

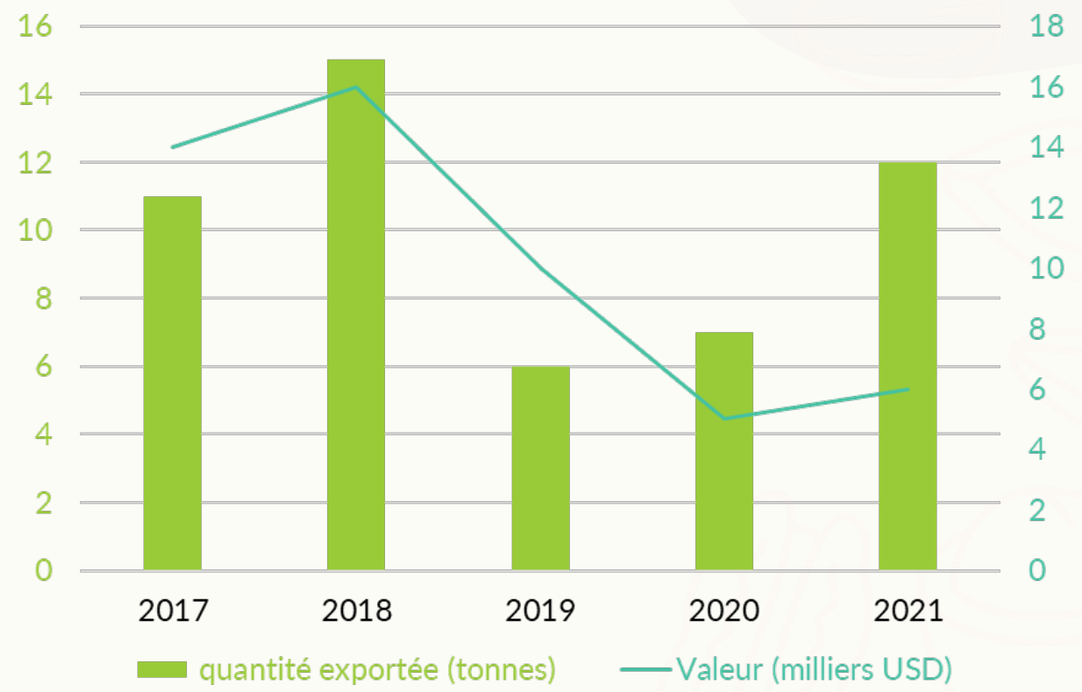

Source : TradeMap

MARCHES MONDIAUX

CLIENTS DE MADAGASCAR EN 2020
Lentilles

Les principaux clients de Madagascar

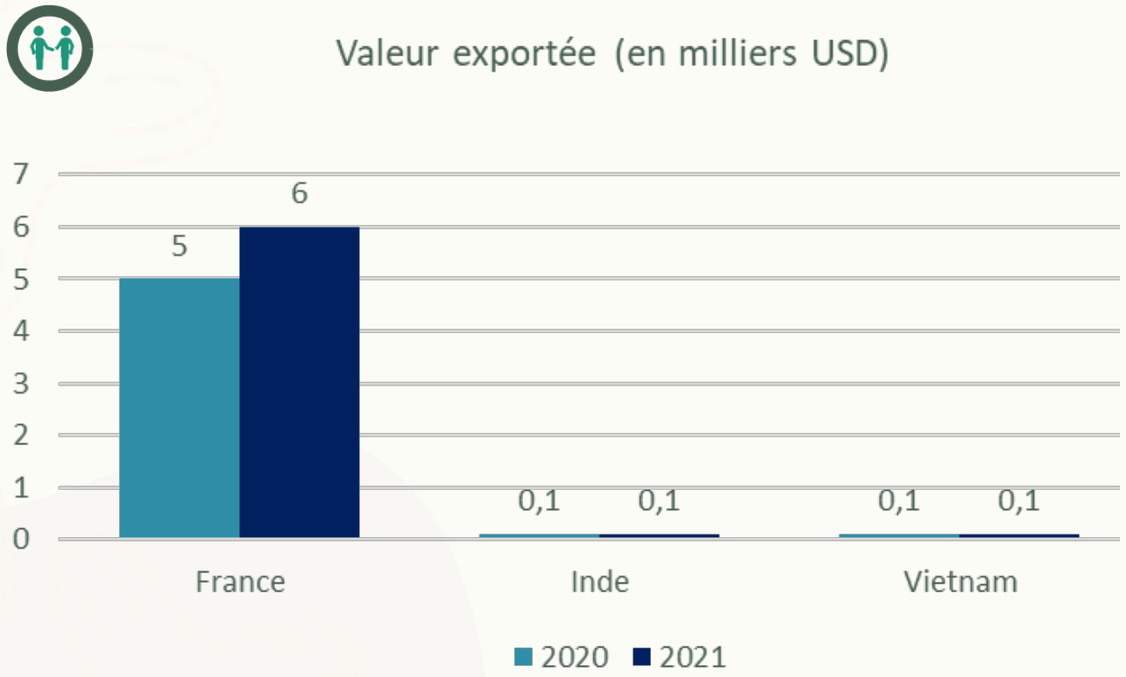

Les principaux clients de Madagascar



Source : TradeMap

MARCHES MONDIAUX

CONCURRENTS DE MADAGASCAR EN 2020
Lentilles

LES PRINCIPAUX CONCURRENTS DE MADAGASCAR (2020)

Valeur exportée en 2020 (milliers USD)

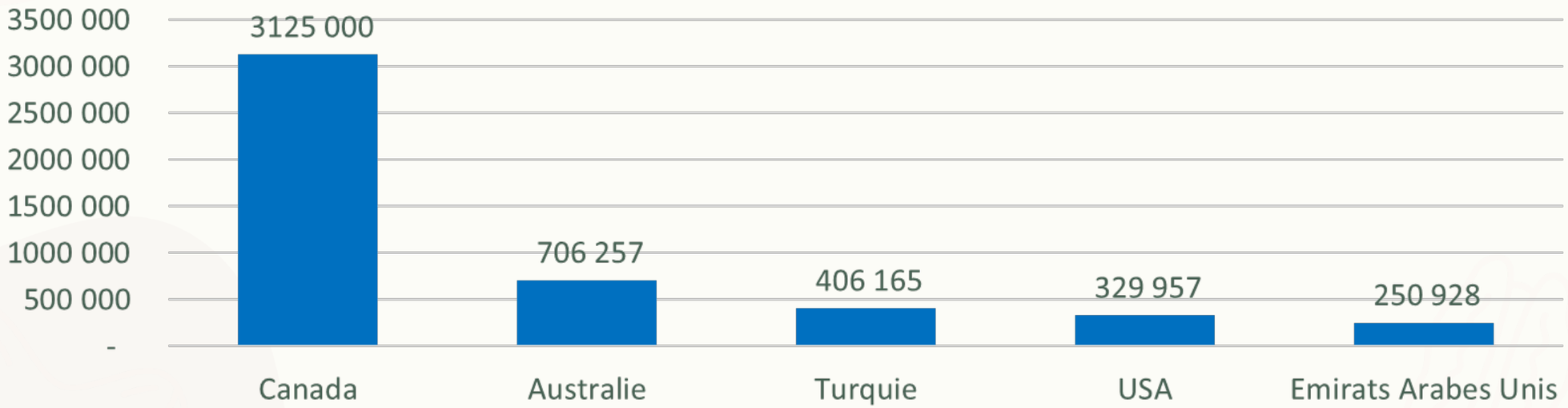

Source : TradeMap

MARCHES MONDIAUX

VALEUR UNITAIRE EXPORTÉE DE MADAGASCAR
Lentilles

Valeur unitaire exportée (USD/Tonnes)

2017	1273
2018	1067
2019	1667
2020	714
2021	500

Valeur unitaire exportée en 2021 (USD/Kg)

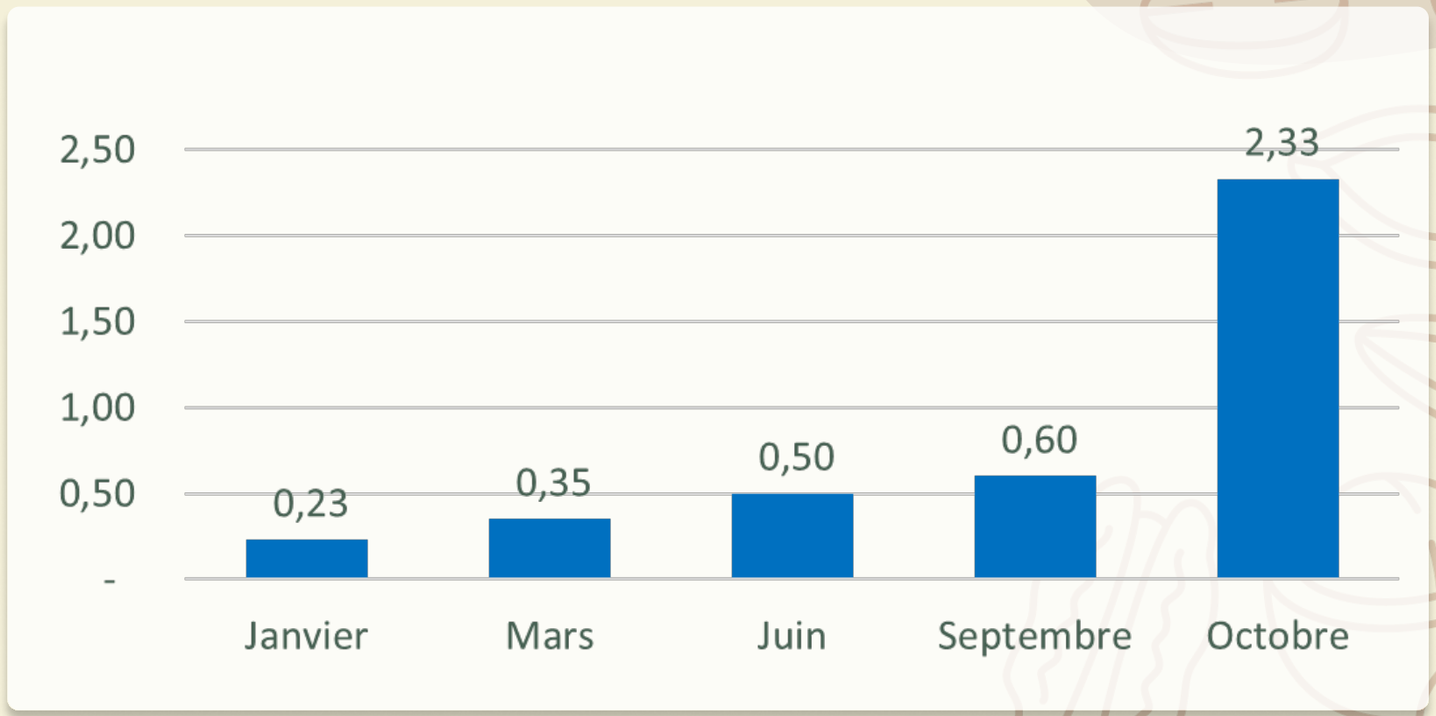

Source : FAOStat

MARCHES MONDIAUX

LES PAYS EXPORTATEURS MONDIAUX
Lentilles

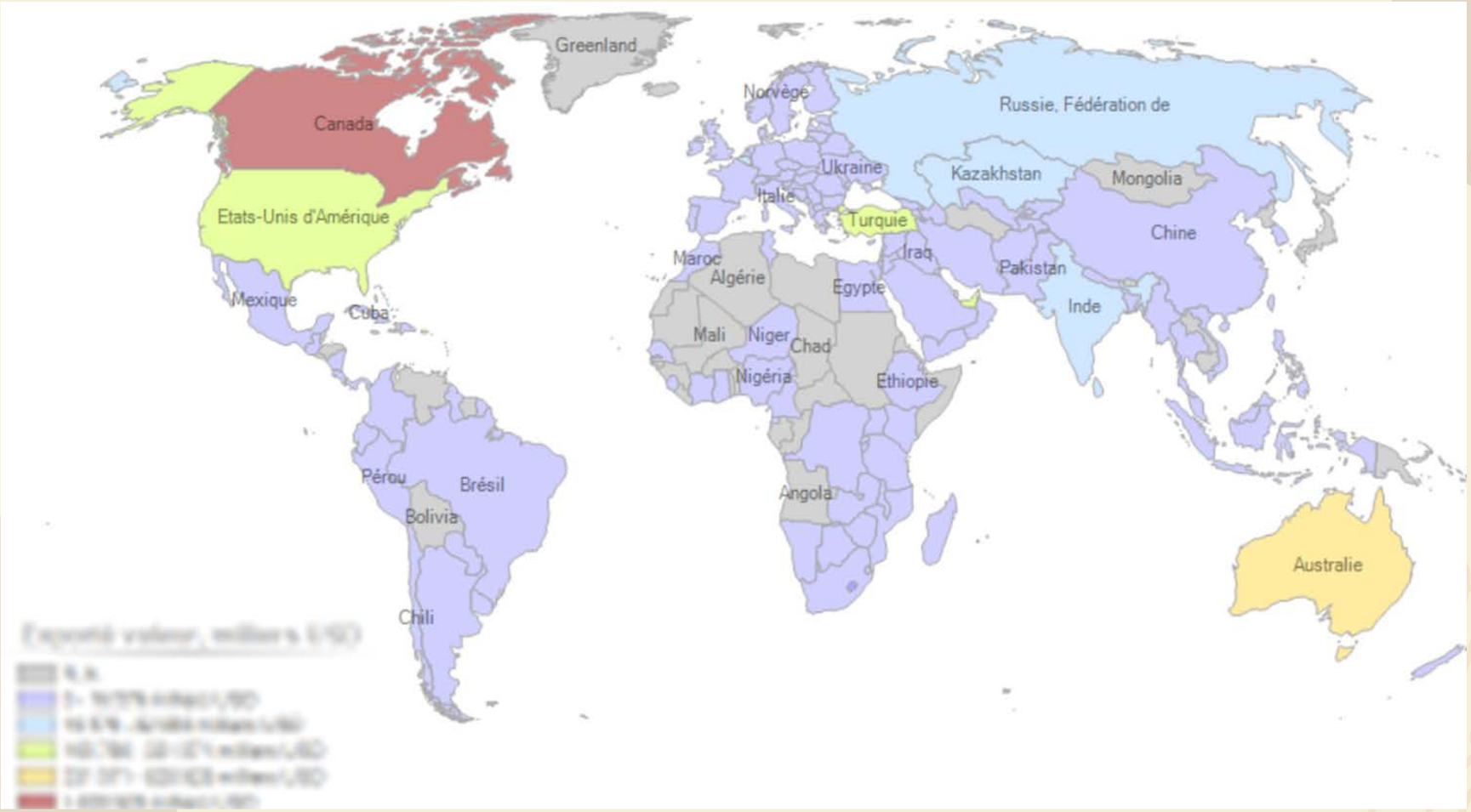

Source : TradeMap

Autres



Pois de bambara

Voanjobory

- Production locale (tonnes) (2020): **350**
- Production mondiale (tonnes) (2020): **230 000**
- Exportation de Madagascar (milliers USD) (2021): **122**
- Exportation Madagascar – ZLECAF (milliers USD) (2021): **111**
- Valeur unitaire à l'export (USD/tonne) (2021): **482**

PRINCIPAUX CLIENTS DE MADAGASCAR (Valeur et quantité exportée):

- **Afrique du Sud** : 10 9000 USD – 232 tonnes
- **France**: 11 000 USD – 16 tonnes
- **Comores**: 2 000 USD – 5 tonnes

PRINCIPAUX CONCURRENTS DE MADAGASCAR (Valeur et quantité exportée):

- **Kenya**: 170 000 USD (1027 tonnes)
- **Pays-Bas**: 128 000 USD (63 tonnes)
- **Grèce**: 123 000 USD (45 tonnes)
- **Malawi**: 120 000 USD (182 tonnes)
- **Espagne**: 109 000 USD (36 tonnes)



Source: FAO / TradeMap / Tridge

Grains de maïs

Katsaka

- Production locale (tonnes) (2020): **224 000**
- Production mondiale (tonnes) (2020): **1,1 milliards**
- Exportation de Madagascar (milliers USD) (2021): **37**
- Exportation Madagascar – ZLECAF (milliers USD) (2021): **4**
- Valeur unitaire à l'export (USD/tonne) (2021): **289**

PRINCIPAUX CLIENTS DE MADAGASCAR (Valeur et quantité exportée):

- **Comores : 4 000 USD – 13 tonnes**
- **France : <1 tonnes**

PRINCIPAUX CONCURRENTS DE MADAGASCAR (Valeur et quantité exportée):

- **Etats-Unis :** 54 200 000 USD (139 000 tonnes)
- **Turquie :** 40 700 000 USD (149 000 tonnes)
- **Italie :** 20 000 000 USD (39 000 tonnes)
- **Malawi :** 19 000 000 USD (128 000 tonnes)
- **Pologne :** 10 000 000 USD (23 000 tonnes)



Source: FAO / TradeMap / Tridge

Pois de cap

Kabaro

- Production locale (tonnes) (2020): **11,5**
- Production mondiale (tonnes) (2020): **200**
- Exportation de Madagascar (milliers USD) (2021): **2**
- Exportation Madagascar – ZLECAF (milliers USD) (2021): **<0,2**
- Valeur unitaire à l'export (USD/tonne) (2021): **1 100**

PRINCIPAUX CLIENTS DE MADAGASCAR (Valeur et quantité exportée):

- **La Réunion: 1 tonne**
- **Maurice: inférieur à 1 tonne**
- **Comores: inférieur à 1 tonne**

PRINCIPAUX CONCURRENTS DE MADAGASCAR (Valeur et quantité exportée):

- **Mexique**
- **Argentine**
- **Tchad**



Source: FAO / TradeMap / Tridge

Opportunité de marché



OPPORTUNITE DE MARCHE

PERSPECTIVE DE MARCHE POUR MADAGASCAR
Haricots

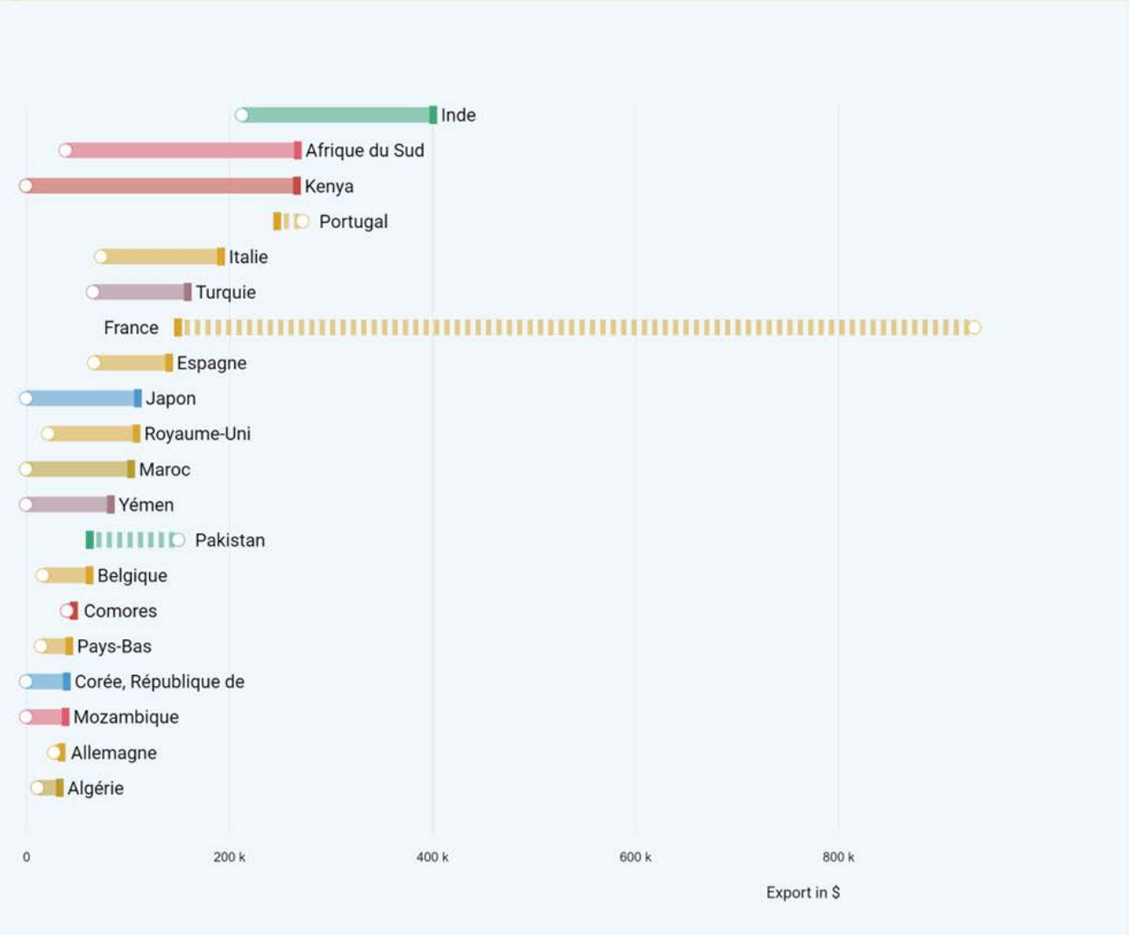

Marchés avec du potentiel pour les exports de Madagascar de Haricots communs, secs, écossés

Légende

- Potentiel d'exportation
- Exportations actuelles
- Ecart exportations potentielles – actuelles

- UE & Europe de l'Ouest
- Asie du Sud
- Afrique de l'Est
- Afrique du Sud
- Moyen Orient
- Asie de l'Est
- Afrique du Nord

ITC Export Potential Map
exportpotential.intracen.org

Inde

Potentiel d'exportation	**$392.3 k**
Exportations actuelles	$212.7 k
Potentiel inexploité restant	**$179.6 k**

Afrique du Sud

Potentiel d'exportation	**$258.8 k**
Exportations actuelles	$39.1 k
Potentiel inexploité restant	**$219.8 k**

Kenya

Potentiel d'exportation	**$258.0 k**
Exportations actuelles	$0
Potentiel inexploité restant	**$258.0 k**

Italie

Potentiel d'exportation	**$183.3 k**
Exportations actuelles	$73.9 k
Potentiel inexploité restant	**$109.4 k**

Source : TradeMap

OPPORTUNITE DE MARCHE

PERSPECTIVE DE MARCHE POUR MADAGASCAR
Pois

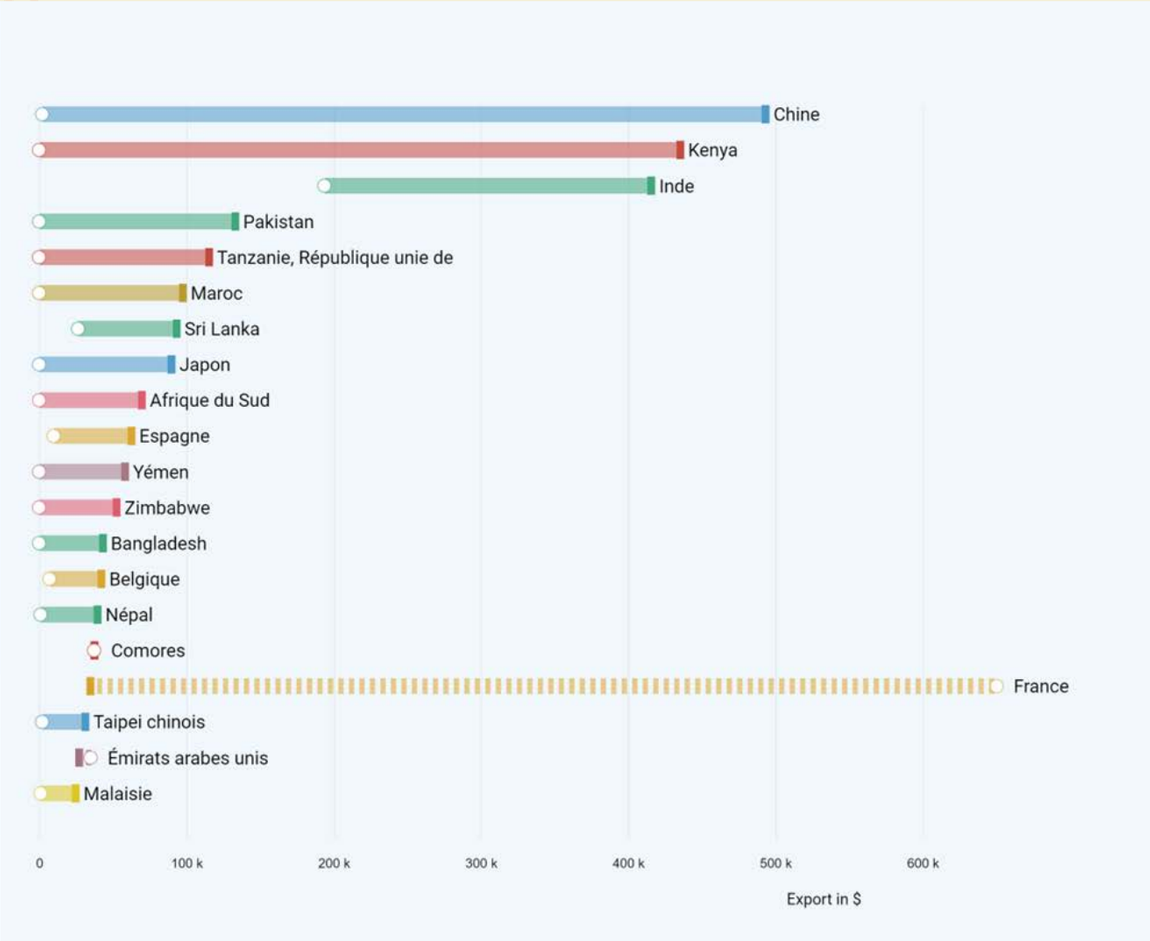

Marchés avec du potentiel pour les exports de Madagascar de Pois, secs, écossés

Légende

- Potentiel d'exportation
- Exportations actuelles
- Ecart exportations potentielles – actuelles

- Asie du Sud
- Asie de l'Est
- Afrique de l'Est
- UE & Europe de l'Ouest
- Afrique du Sud
- Afrique du Nord
- Moyen Orient
- Asie du Sud-Est

ITC Export Potential Map
exportpotential.intracen.org

Chine

Potentiel d'exportation	**$487.2 k**
Exportations actuelles	$2.1 k
Potentiel inexploité restant	**$485.1 k**

Kenya

Potentiel d'exportation	**$429.2 k**
Exportations actuelles	$0
Potentiel inexploité restant	**$429.2 k**

Inde

Potentiel d'exportation	**$409.5 k**
Exportations actuelles	$193.8 k
Potentiel inexploité restant	**$215.7 k**

Pakistan

Potentiel d'exportation	**$127.0 k**
Exportations actuelles	$0
Potentiel inexploité restant	**$127.0 k**

Source : Export Potential Map

ACCES AU MARCHE POUR MADAGASCAR

TARIFS ET AUTRES INDICATEURS D'ACCES AU MARCHE SELON LA DESTINATION



Haricots secs

Cliquez ici



Lojy

Cliquez ici



Petits pois

Cliquez ici



Pois de bambara (Voanjobory)

Cliquez ici



Grains de maïs

Cliquez ici

Source : Market Access Map

OPPORTUNITE DE MARCHE

PERSPECTIVE DE MARCHE POUR MADAGASCAR
Grains secs

Organismes nationaux à contacter:

CHAMBRE DE COMMERCE ET D'INDUSTRIE D'ANTANANARIVO

EDBM

Organismes à contacter au niveau des pays clients potentiels:

INVEST INDIA
NATIONAL INVESTMENT PROMOTION & FACILITATION AGENCY
Inde

ECONOMIC DEVELOPMENT BOARD MAURITIUS
Maurice

CCI FRANCE MADAGASCAR
France

investEmirates
Emirats Arabes Unis

Evénements internationaux intéressants :

BIOFACH
into organic

AGRITECH WEST AFRICA 2022
ACCRA GHANA

AGRITECH EXPO ZAMBIA

MACFRUT 2022

FRUIT LOGISTICA

AFRICA'S PRIME FOOD, KITCHEN & HOSPITALITY EXPO

AFRICA AGRI TECH

Accès sur le marché

Exigences règlementaires à l'importation et à l'exportation

Cliquez ici (1)

(1) Veuillez insérer:
Pays de destination
Pays exportateur (Madagascar)
Produit :
071333: Haricots secs
071335: Lojy
071310: Petits pois
071334: Pois de bambara
110423: Grains de maïs

Source : Market Access Map

OPPORTUNITE DE MARCHE

PERSPECTIVE DE MARCHE POUR MADAGASCAR
Grains secs

Ministère responsable au GUE*	Type de demande d'autorisation à l'exportation au GUE	Pièces exigibles à déposer au GUE	Traitement de la demande	Autorisation ou certificat délivré au GUE ou hors GUE	Dépôt de la déclaration en douane
Ministère de l'Industrie, du Commerce et de l'Artisanat	Certificat phytosanitaire	- Formulaire à remplir au GUE (3ex) - Facture commerciale (3ex) domicilié si valeur total égale ou supérieur à 1000 €		-Certificat phytosanitaire délivré hors GUE (Aéroport Ivato ou Service Quarantaine Nanisana)	Pour des fins de contrôle (scanner) et de liquidation des déclarations

Obligations et formalités : Cliquez ici (1)

*GUE : Guichet Unique à l'Exportation

PROCÉDURE D'EXPORTATION

Procédure au GUE pour les produits agricoles et végétaux

Si

Activités de **collecte** et de transformation de plantes aromatiques

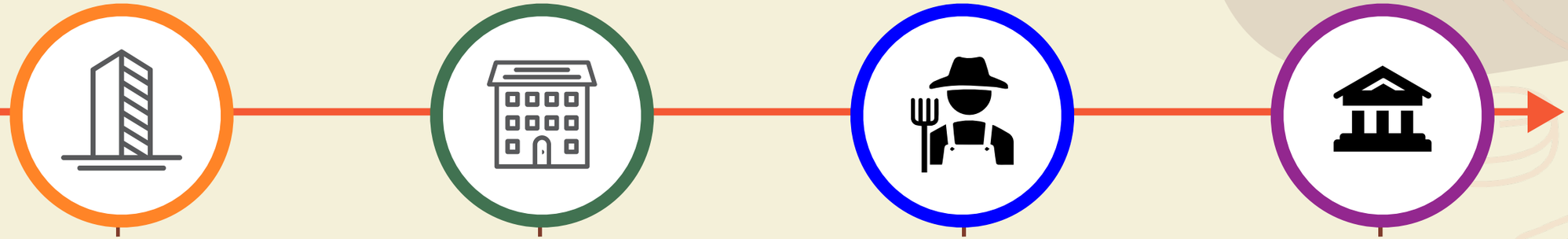

1- EDBM

création juridique de l'entreprise
objet de l'activité à préciser:

- Collecte - culture
- Extraction Huiles essentielles
- Exportation

Carte fiscale
Carte statistique
Numéro de registre du commerce

2 - Ministère du commerce commune - Projet

Contact et mise en relation avec des producteurs

3 - Paysans Producteurs

Contractualisation de la relation ou non

4- Ministère en charge des forêts

Etablissement de convention de collecte

Démarrage d'activité

*GUE : Guichet Unique à l'Exportation

PROCÉDURE POUR INVESTIR

Si

Activités de **Culture** et de transformation de plantes aromatiques



1- EDBM

création juridique de l'entreprise
objet de l'activité à préciser:

- Collecte – culture
- Extraction Huiles essentielles
- Exportation

Carte fiscale
Carte statistique
Numéro de registre du commerce



2 - RÉGIONS - COMMUNES COMMUNAUTÉS LOCALES MINISTÈRE EN CHARGE DU FONCIER

Recherche et identification de terrain



3 - MINISTÈRE EN CHARGE DU FONCIER

Demande de terrain

Bail emphytéotique



4- MINISTÈRE EN CHARGE DE L'ENVIRONNEMENT OFFICE NATIONAL DE L'ENVIRONEMENT

Etude d'impacte environemental du projet

Permis environnemental

Démarrage d'activité

*GUE : Guichet Unique à l'Exportation

ACCES AU MARCHE POUR MADAGASCAR

EXIGENCES REGLEMENTAIRES A L'IMPORTATION ET A L'EXPORTATION

Exigences règlementaires à l'importation et à l'exportation

Cliquez ici (1)

(1) Veuillez insérer:

Pays de destination

Pays exportateur (Madagascar)

Produit :

071333: Haricots secs

071335: Lojy

071310: Petits pois

071334: Pois de bambara

110423: Grains de maïs

Source : Market Access Map



www.edbm.mg

Simplifying Business

Economic Development Board of Madagascar

EDB Madagascar

Economic board of Madagascar
EDBM

EDBM
ECONOMIC DEVELOPMENT BOARD OF MADAGASCAR